

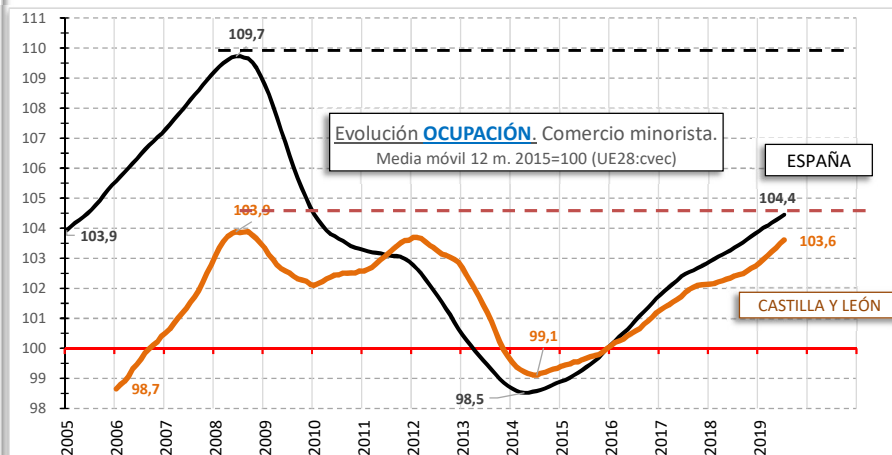
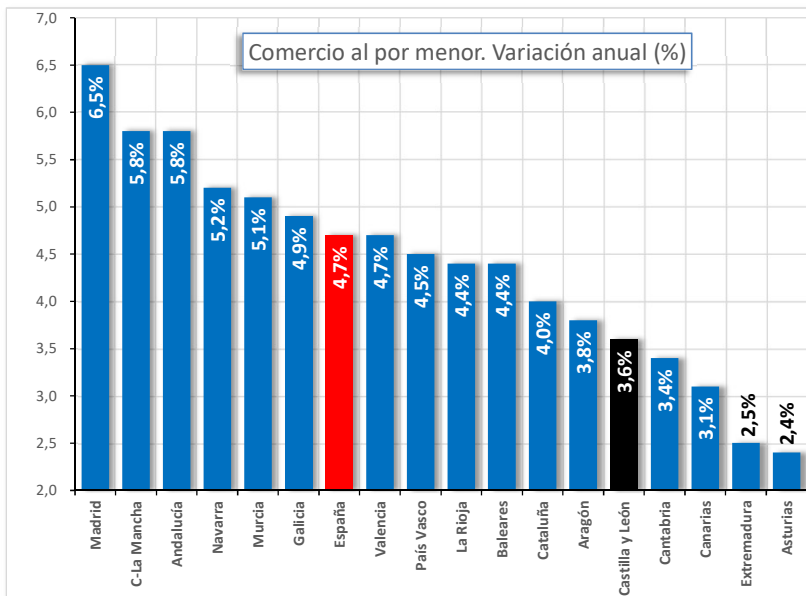
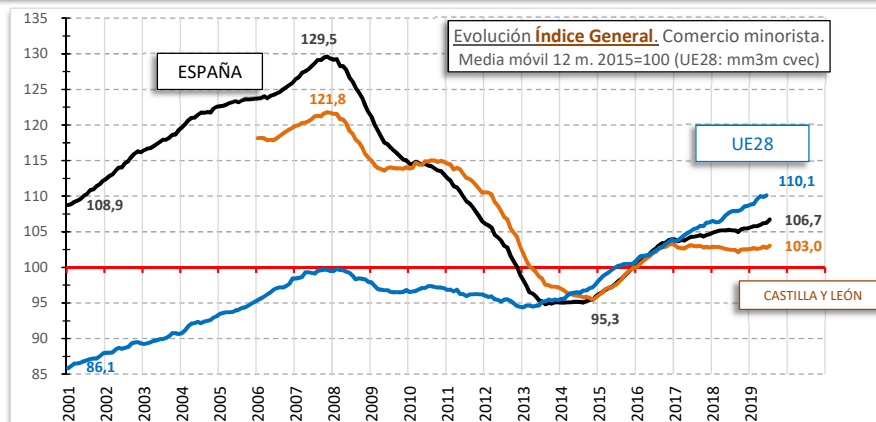
# Índices de Comercio al por menor

## JULIO - 2019



	JUNIO 2019	VARIACIÓN MENSUAL	VARIACIÓN ANUAL
<b>ÍNDICES DE COMERCIO AL POR MENOR (1)</b>			
<b>ESPAÑA</b>	<b>118,9</b>	<b>9,9 %</b>	<b>4,7 %</b>
<b>CASTILLA Y LEÓN</b>	<b>113,3</b>	<b>12,9 %</b>	<b>3,6 %</b>
<b>ÍNDICES DE OCUPACIÓN</b>			
<b>ESPAÑA</b>	<b>106,6</b>	<b>0,7 %</b>	<b>1,0 %</b>
<b>CASTILLA Y LEÓN</b>	<b>106,0</b>	<b>1,2 %</b>	<b>1,3 %</b>

(1) Índice de cifra de negocios. Precios constantes. Base 100 = 2015



### CESCyl Informa. Índices de Comercio al por menor.

Las ventas suben en tasa anual en todas las comunidades autónomas en julio. Comunidad de Madrid (6,5%), Andalucía y Castilla - La Mancha (ambas con un 5,8%) registran los mayores aumentos. Por su parte, Principado de Asturias (2,4%), Extremadura (2,5%) y Canarias (3,1%) presentan los menores incrementos. Castilla y León registra un incremento interanual de las ventas del 3,6%.

