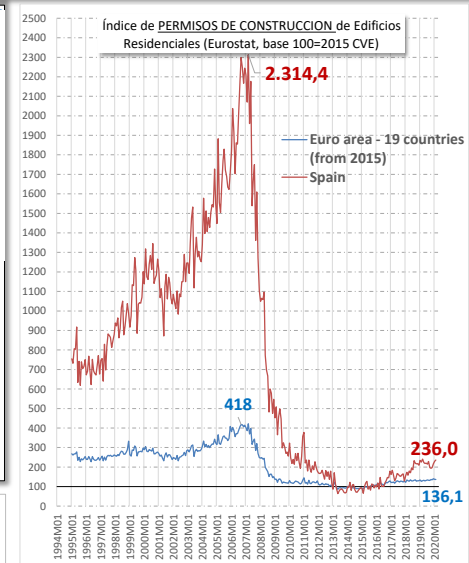
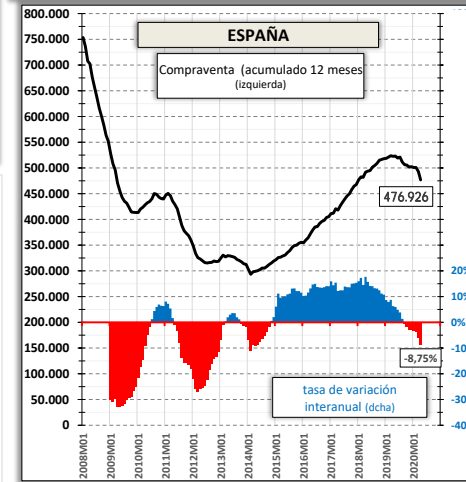
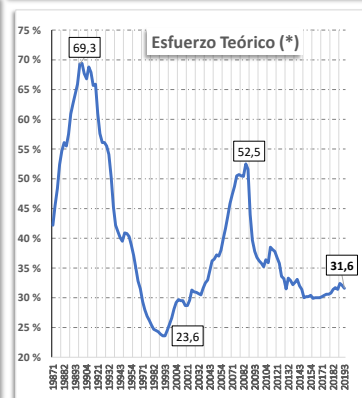
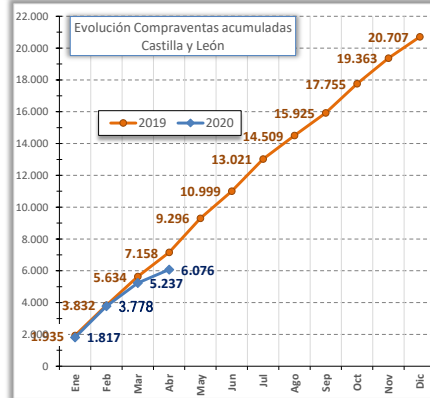
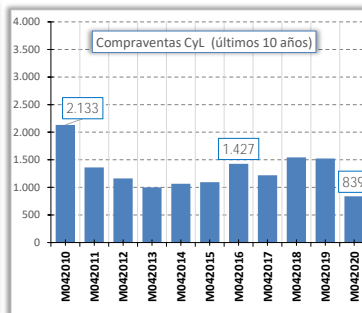
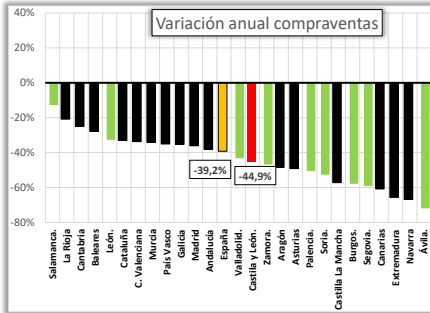
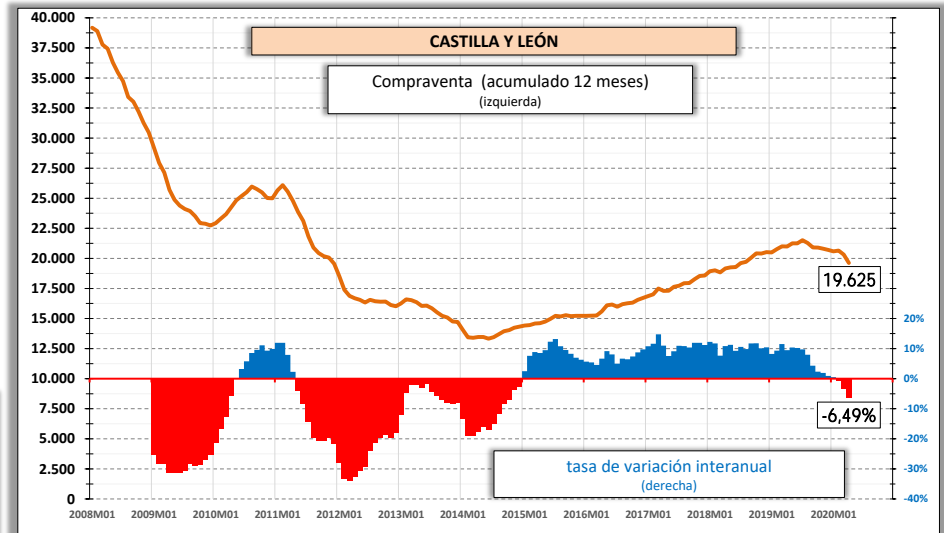


# COMPRAVENTA DE VIVIENDAS [Abril 2020]

VIVIENDAS TRANSMITIDAS EN "COMPRAVENTA"		% Var mensual	% Var anual
CASTILLA Y LEÓN	839	-42,5%	-44,9%
ESPAÑA	25.042	-28,1%	-39,2%

DATOS PROVINCIAS		% Var mensual	% Var anual
Ávila	32	-72,2%	-71,9%
Burgos	113	-44,3%	-57,8%
León	169	-23,9%	-52,7%
Palencia	49	-39,5%	-50,5%
Salamanca	158	-26,5%	-12,7%
Segovia	53	-43,6%	-59,2%
Soria	27	-60,3%	-52,6%
Valladolid	197	-47,7%	-43,2%
Zamora	41	-51,2%	-46,8%



(\*) Importe de las cuotas a pagar por un hogar medio, en el primer año tras la adquisición de una vivienda tipo financiada con un préstamo estándar por el 80% del valor del piso, en porcentaje de la renta anual disponible del

Fuente: Elaboración propia CES a partir de datos del INE y Ministerio de Asuntos Económicos y Transferencia Digital [3170] [11/06/2020]