

# Compraventa de viviendas - Castilla y León Junio 2017



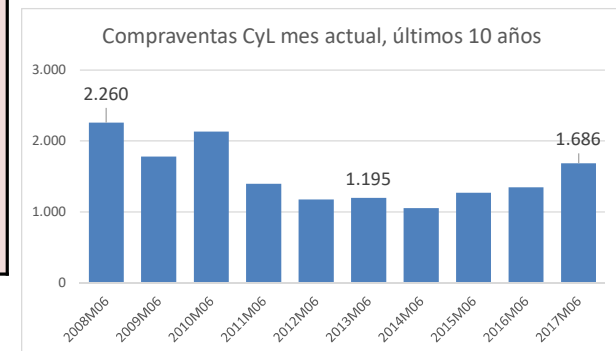
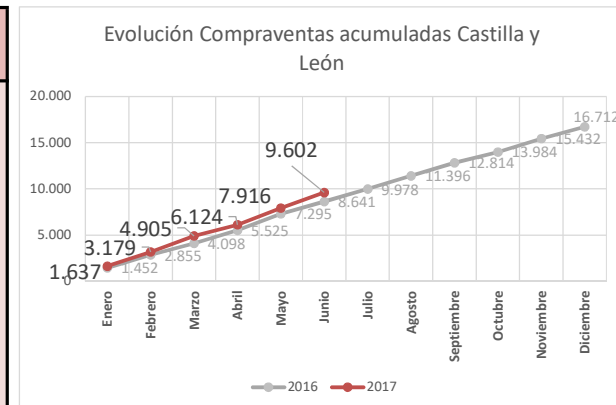
VIVIENDAS TRANSMITIDAS EN "COMPRAVENTA"	Var.Mes % Var.	Var.Anual % Var.	Var.Acum. % Var. (*)
<b>CASTILLA Y LEÓN</b>		<b>-5,92 %</b>	<b>25,26 %</b>
<b>ESPAÑA</b>		<b>-1,44 %</b>	<b>19,28 %</b>

(\*) Variación anual del acumulado desde enero

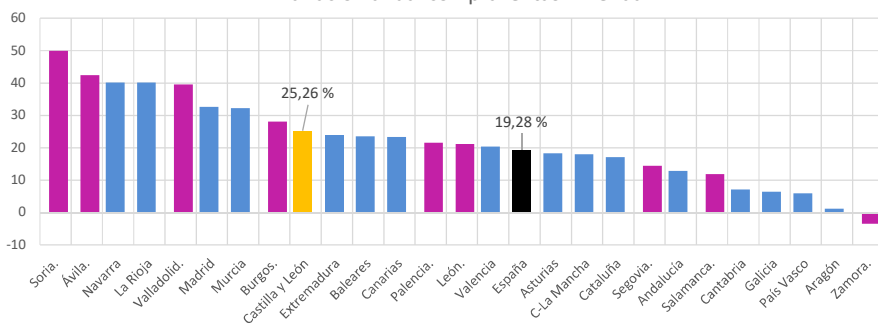
DATOS PROVINCIAS	Viviendas	Var. Mes	Var. Anual	Var. Acum.
Ávila	104	7,22 %	42,47 %	
Burgos	288	-4,95 %	28,00 %	
León	246	-5,02 %	21,18 %	
Palencia	113	3,67 %	21,51 %	
Salamanca	217	-9,96 %	11,86 %	
Segovia	127	-4,51 %	14,41 %	
Soria	66	-1,49 %	50,00 %	
Valladolid	441	-11,98 %	39,56 %	
Zamora	84	2,44 %	-3,45 %	

COMUNIDADES AUTÓNOMAS	Viviendas	% var. (*) interanual
Andalucía	8.551	12,88 %
Aragón	1.032	1,18 %
Asturias	654	18,26 %
Baleares	1.515	23,47 %
Canarias	2.512	23,32 %
Cantabria	437	7,11 %
Castilla y León	1.686	25,26 %
C-La Mancha	1.602	17,97 %
Cataluña	7.039	17,12 %
Valencia	6.229	20,34 %
Extremadura	675	23,85 %
Galicia	1.289	6,35 %
Madrid	7.298	32,62 %
Murcia	1.193	32,26 %
Navarra	499	40,17 %
País Vasco	1.579	5,97 %
La Rioja	262	40,11 %
España	44.135	19,28 %

(\*) Azul: dato más alto; Negro: más bajo



Variación anual compraventas vivienda



“CESCyL Informa. COMPRAVENTA DE VIVIENDAS. INE. En Castilla y León el incremento anual en la compraventa de viviendas en junio de 2017 fue del 25,26%. Las comunidades que presentan los mayores incrementos anuales en el número de compraventas de viviendas en junio son Comunidad Foral de Navarra (40,2%), La Rioja (40,1%) y Comunidad de Madrid (32,6%). Por su parte, Aragón (1,2%), País Vasco (6,0%) y Galicia (6,4%) registran las tasas de variación anual más bajas en junio.”

