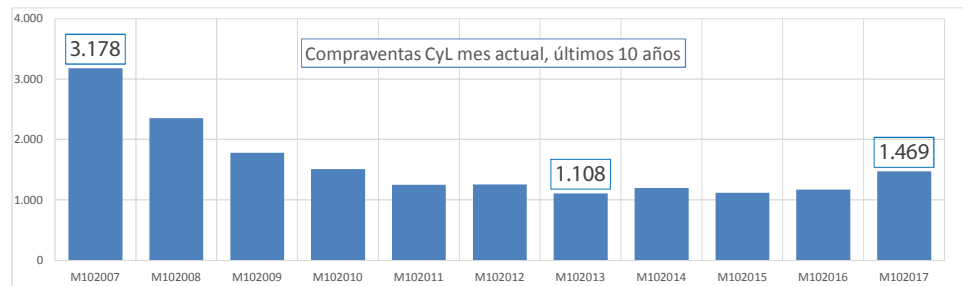
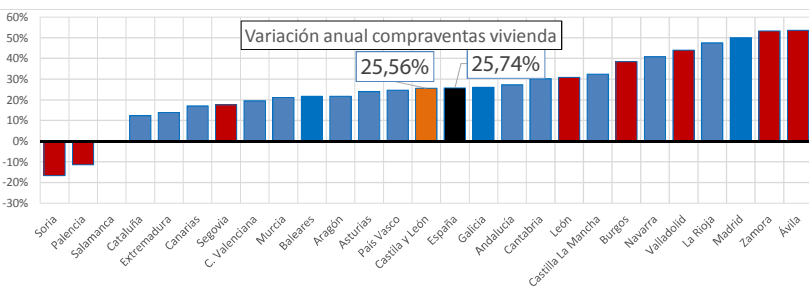
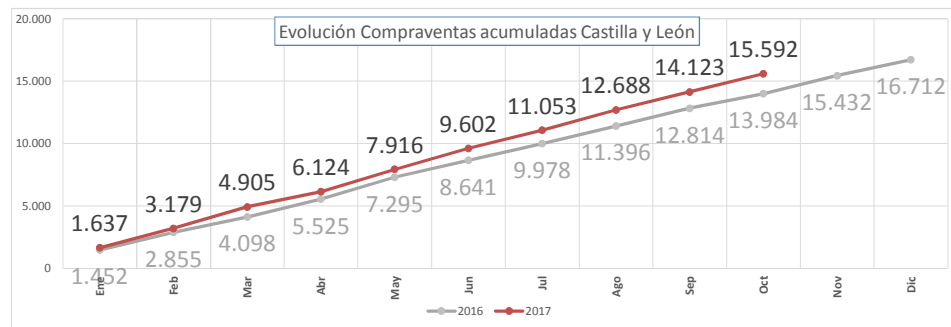


COMPRAVENTA DE VIVIENDAS [Octubre 2017]



VIVIENDAS TRANSMITIDAS EN "COMPRAVENTA"	% Var mensual	% Var anual	
CASTILLA Y LEÓN	1.469	2,37%	25,56%
ESPAÑA	37.228	-3,58%	25,74%

DATOS PROVINCIAS		% Var mensual	% Var anual
Ávila	106	-13,82%	53,62%
Burgos	259	-3,36%	38,50%
León	229	-9,13%	30,86%
Palencia	85	6,25%	-11,46%
Salamanca	193	5,46%	0,00%
Segovia	107	11,46%	17,58%
Soria	45	50,00%	-16,67%
Valladolid	353	8,95%	44,08%
Zamora	92	16,46%	53,33%



"CESCyL Informa. COMPRAVENTA DE VIVIENDAS. INE. En Castilla y León el incremento anual en la compraventa de viviendas en octubre de 2017 fue de +25,56%. En España el +25,74%."



COMUNIDADES AUTÓNOMAS		% var. (*) mensual	% var. (*) interanual
Andalucía	7.287	1,0%	27,2%
Aragón	1.014	8,9%	21,7%
Asturias	668	17,6%	23,9%
Baleares	1.239	-5,6%	21,7%
Canarias	1.856	5,6%	17,0%
Cantabria	471	-6,0%	30,1%
Castilla y León	1.469	2,4%	25,6%
Castilla - La Mancha	106	-10,3%	32,4%
Cataluña	259	-6,6%	12,4%
Valencia	229	-13,8%	19,4%
Extremadura	85	-3,7%	13,8%
Galicia	193	-2,3%	26,0%
Madrid, C. de	107	0,9%	50,0%
Murcia	45	-19,5%	21,1%
Navarra	353	5,8%	40,8%
País Vasco	92	-12,2%	24,7%
La Rioja	1.339	21,4%	47,5%
España	37.228	-3,6%	25,7%

(*) Azul: dato más alto; Negro: más bajo

*CESCyL Informa. COMPRAVENTA DE VIVIENDAS. INE. Las comunidades que presentan los mayores incrementos anuales en el número de compraventas de viviendas en octubre son Comunidad de Madrid (50,0%), La Rioja (47,5%) y Comunidad Foral de Navarra (40,8%).

Por su parte, Cataluña (12,4%), Extremadura (13,8%) y Canarias (17,0%) registran las tasas de variación anual más bajas en octubre.

% Var Interanual

