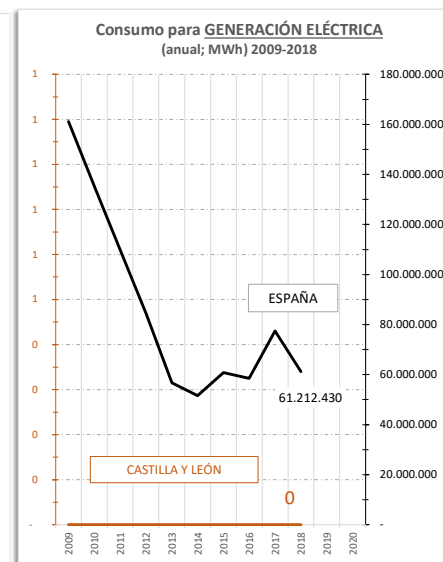
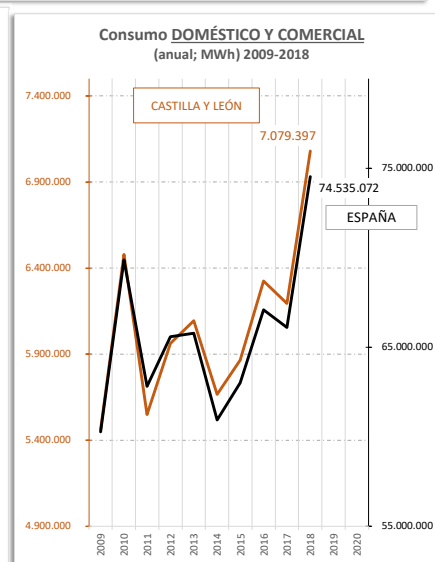
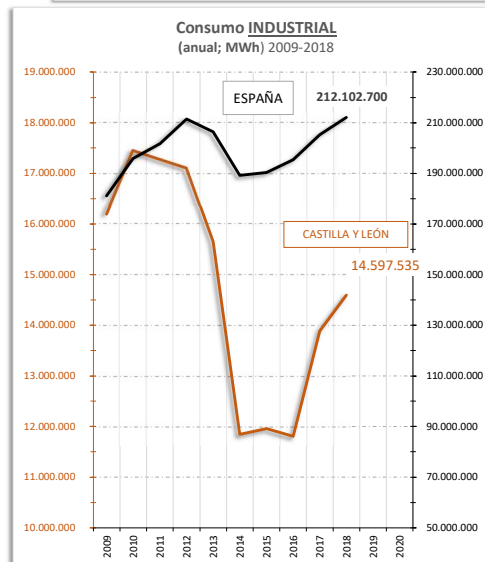
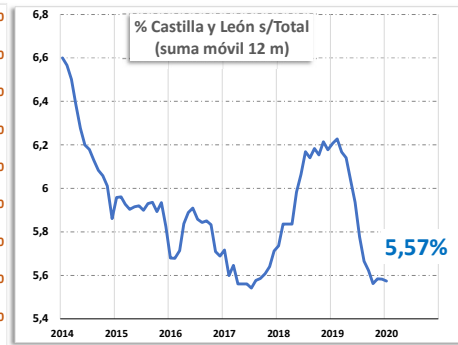
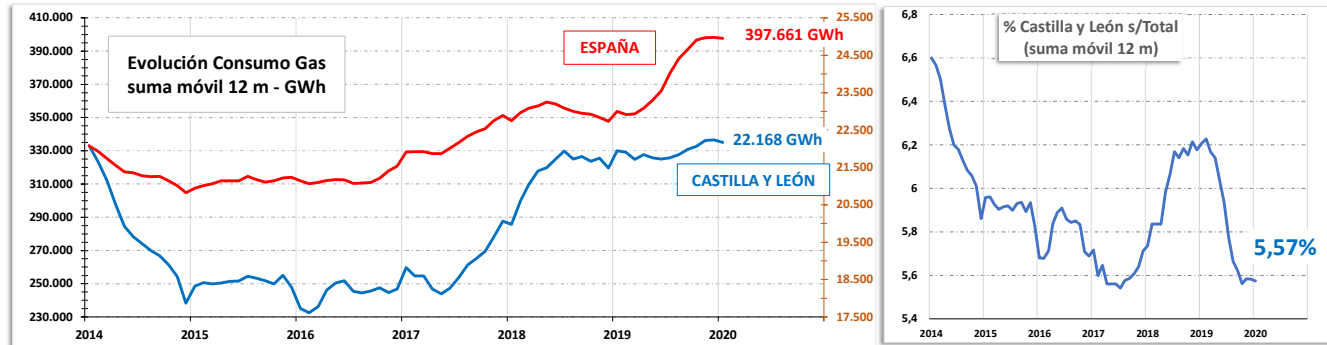




CONSUMO TOTAL GAS - GWh		% Var. Anual
CASTILLA Y LEÓN	2.778	-3,0%
ESPAÑA	39.255	-4,1%

CCAA	TOTAL*	% Var. Mes	% Var. Anual
Baleares	770	67,3%	158,3%
Asturias	1.462	15,7%	81,1%
Navarra	1.472	23,0%	30,3%
La Rioja	403	-12,6%	26,4%
Galicia	2.085	-1,3%	16,2%
Aragón	1.994	17,1%	-0,4%
Castilla La Mancha	2.177	16,1%	-1,1%
País Vasco	3.159	1,2%	-1,8%
Castilla y León	2.778	13,7%	-3,0%
Total	39.255	12,4%	-4,1%
Andalucía	4.601	12,4%	-6,2%
Extremadura	247	5,9%	-6,7%
Madrid	3.833	12,5%	-8,8%
Com. Valenciana	3.520	16,7%	-11,0%
Cantabria	652	-2,1%	-12,3%
Cataluña	7.913	19,4%	-12,7%
Murcia	2.187	-2,3%	-29,9%
Canarias	7.913	19,4%	-97,3%

* Datos en GWh



Fuente: Elaboración propia CES a partir de datos CORES y CNMC [25 de marzo de 2020]

