

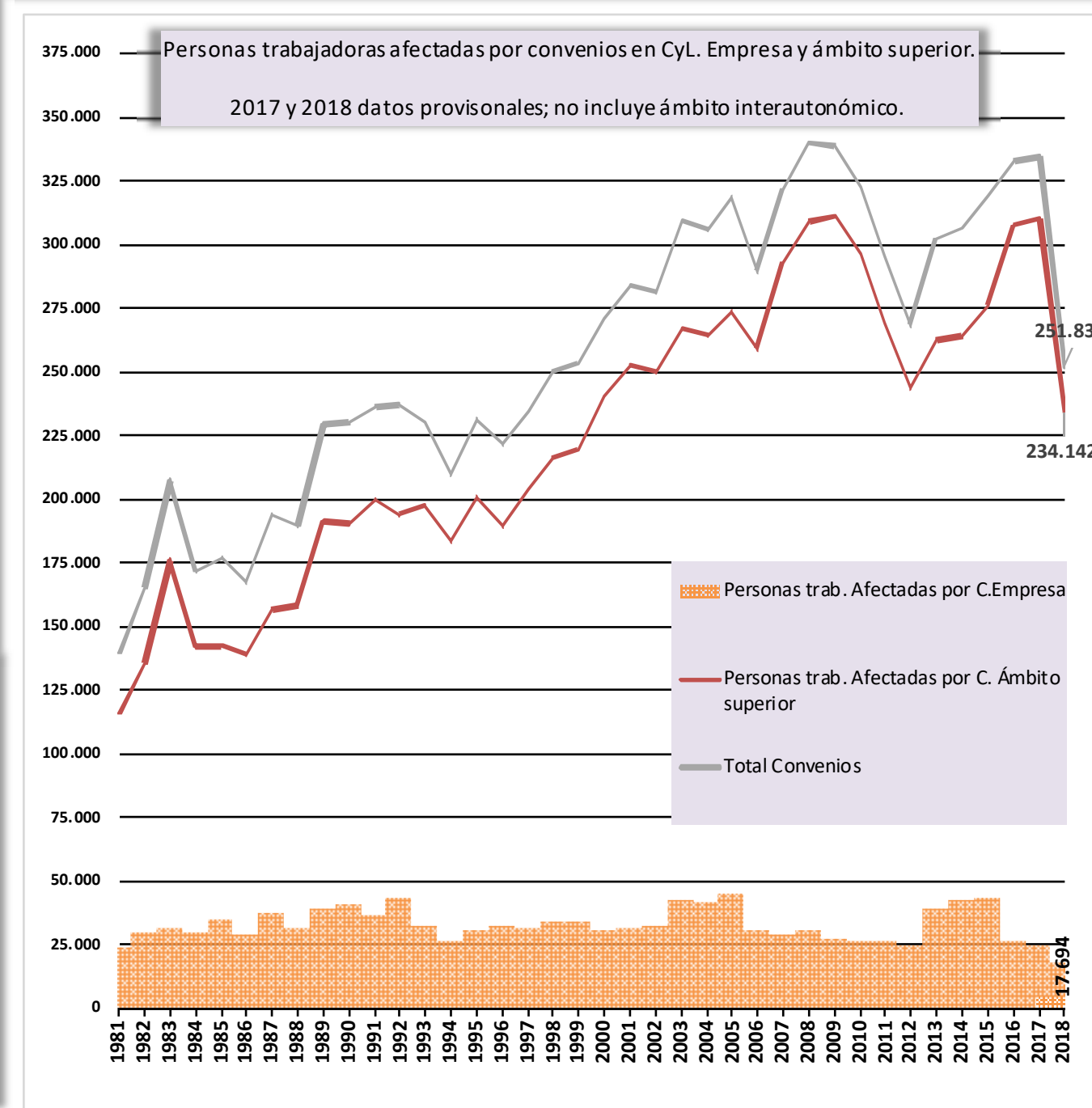
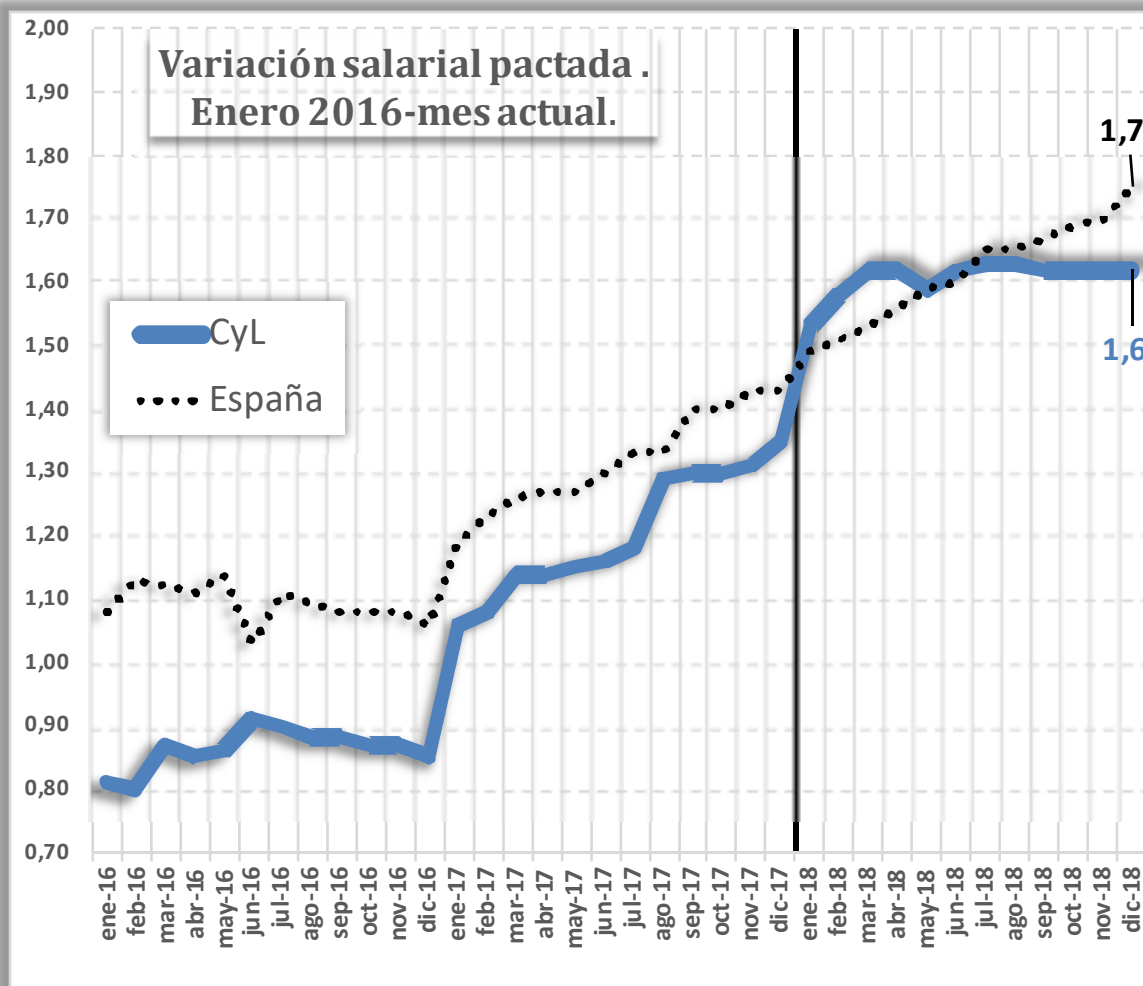
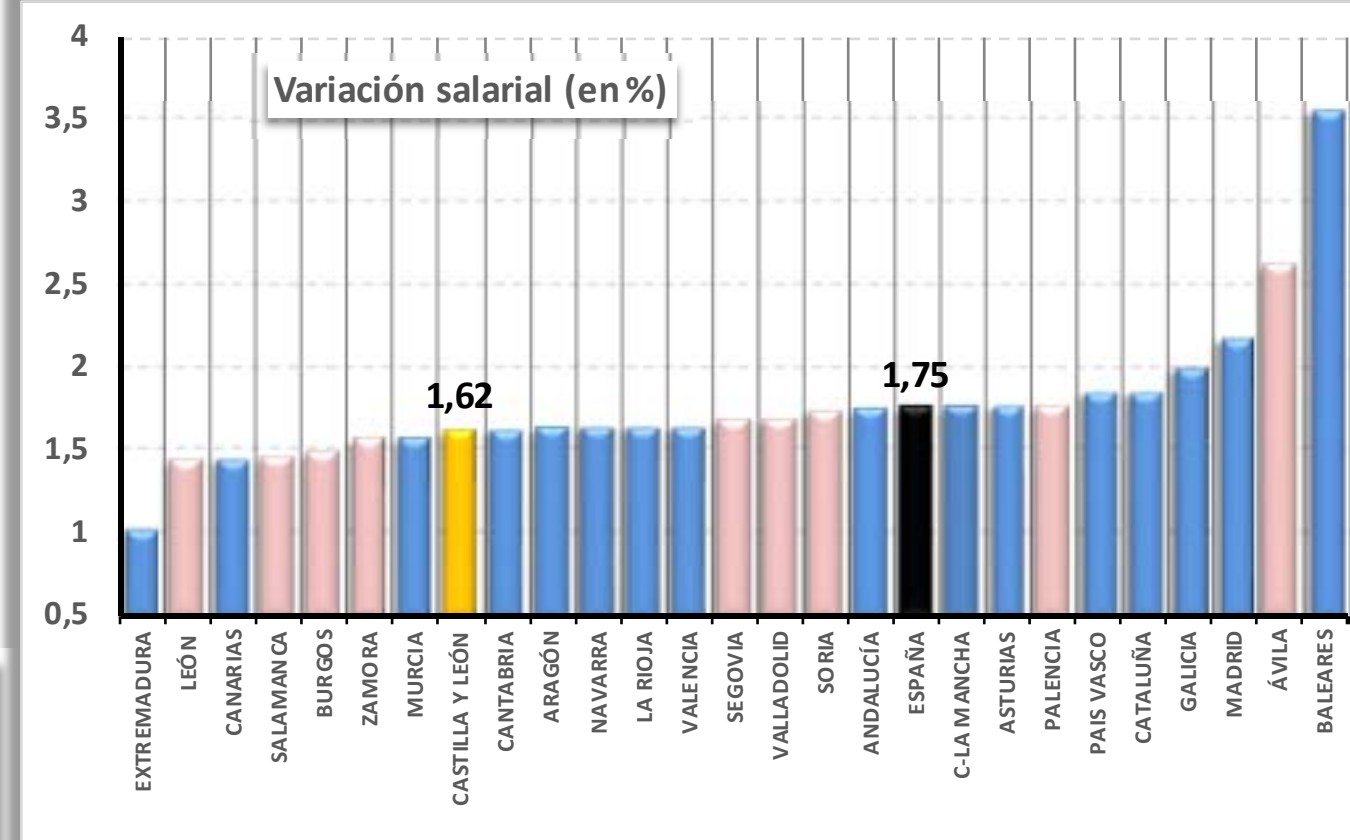
CONVENIOS COLECTIVOS REGISTRADOS HASTA DICIEMBRE 2018 (avance mensual)

(efectos económicos en 2018)



		CASTILLA Y LEÓN	ESPAÑA
TOTAL CONVENIOS	CONVENIOS	305	3.566
	EMPRESAS	52.118	1.145.220
	TRABAJADORES	251.836	8.840.809
	VARIACIÓN SALARIAL	1,62 %	1,75 %
	JORNADA MEDIA (H/AÑO)	1.764,28	1.745,40
CONVENIOS DE EMPRESA	CONVENIOS	168	2.686
	TRABAJADORES	17.694	570.141
	VARIACIÓN SALARIAL	1,38 %	1,38 %
	JORNADA MEDIA (H/AÑO)	1.726,27	1.711,77
CONVENIO ÁMBITO SUPERIOR	CONVENIOS	137	880
	TRABAJADORES	234.142	8.270.668
	VARIACIÓN SALARIAL	1,63 %	1,77 %
JORNADA MEDIA (H/AÑO)		1.767,15	1.747,72

PROVINCIAS VARIAC. SALARIAL	TOTAL	CONV. DE EMPRESA	CONV. ÁMBITO SUP.
ÁVILA	2,61 %	1,18 %	2,72 %
BURGOS	1,48 %	1,50 %	1,48 %
LEÓN	1,44 %	1,65 %	1,42 %
PALENCIA	1,76 %	1,61 %	1,79 %
SALAMANCA	1,45 %	1,19 %	1,46 %
SEGOVIA	1,68 %	0,73 %	1,74 %
SORIA	1,73 %	1,39 %	1,75 %
VALLADOLID	1,68 %	1,45 %	1,70 %
ZAMORA	1,56 %	1,73 %	1,56 %



CECyL Informa. Estadística de Convenios Colectivos.
 En Castilla y León la cifra de convenios colectivos registrados hasta el mes de diciembre de 2018 (con efectos económicos en 2018) fue de 305, que afectaron a 52.118 empresas y 251.836 personas trabajadoras, mientras que la jornada media fue de 1.764,28 horas/año. La variación media salarial pactada en Convenios en nuestra Comunidad en diciembre de 2018 fue del 1,62% y en el conjunto nacional del 1,75%.

COMUNIDADES VAR. SALARIAL	TOTAL (*)	CONV. DE EMPRESA	CONV. ÁMBITO SUP.
ANDALUCÍA	1,74 %	1,63 %	1,75 %
ARAGÓN	1,63 %	0,99 %	1,73 %
ASTURIAS	1,76 %	1,45 %	1,83 %
BALEARES	3,54 %	1,58 %	3,61 %
CANARIAS	1,45 %	1,21 %	1,46 %
CANTABRIA	1,62 %	1,27 %	1,65 %
C-LA MANCHA	1,75 %	1,44 %	1,76 %
CASTILLA Y LEÓN	1,62 %	1,38 %	1,63 %
CATALUÑA	1,85 %	1,23 %	1,89 %
VALENCIA	1,64 %	1,32 %	1,65 %
EXTREMADURA	1,02 %	1,44 %	1,00 %
GALICIA	1,99 %	1,51 %	2,02 %
MADRID	2,17 %	1,38 %	2,32 %
MURCIA	1,57 %	1,49 %	1,58 %
NAVARRA	1,63 %	1,48 %	1,69 %
PAIS VASCO	1,84 %	1,49 %	1,95 %
LA RIOJA	1,63 %	1,78 %	1,62 %
CEUTA Y MELILLA	1,45 %	1,21 %	1,46 %
ESPAÑA	1,75 %	1,38 %	1,77 %

(*) Azul: dato más alto; Negro: más bajo