

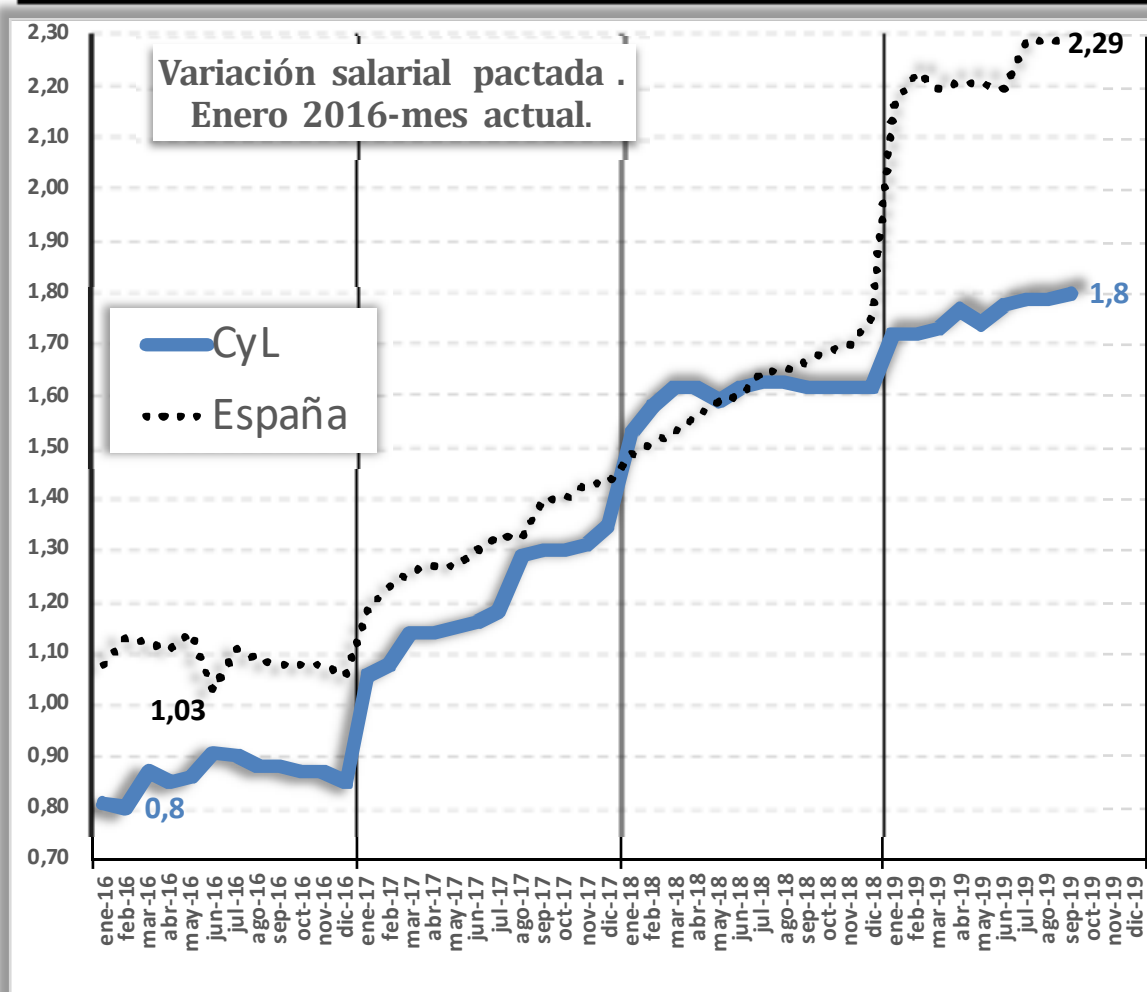
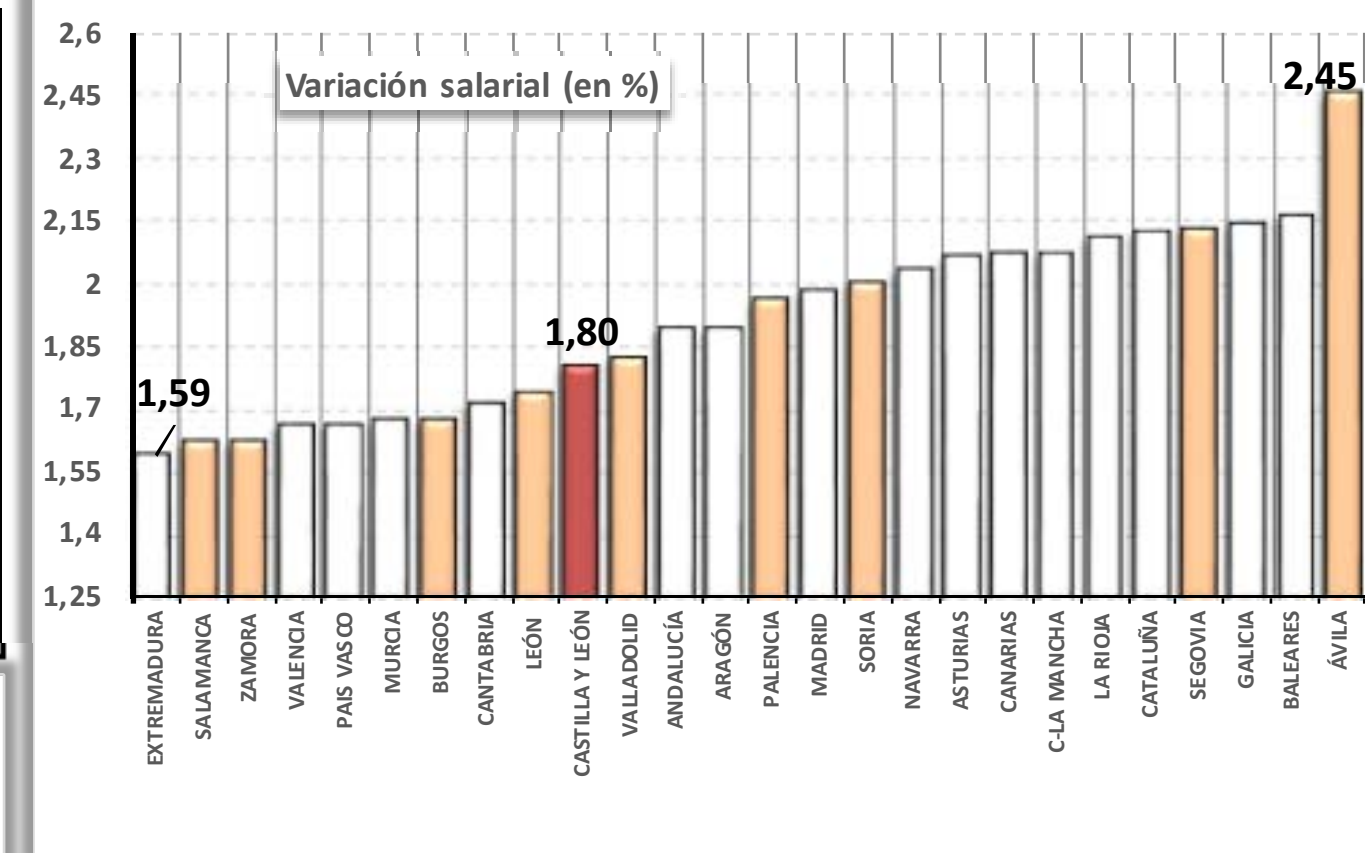
CONVENIOS COLECTIVOS REGISTRADOS HASTA SEPTIEMBRE 2019 (avance mensual)

(efectos económicos en 2019)

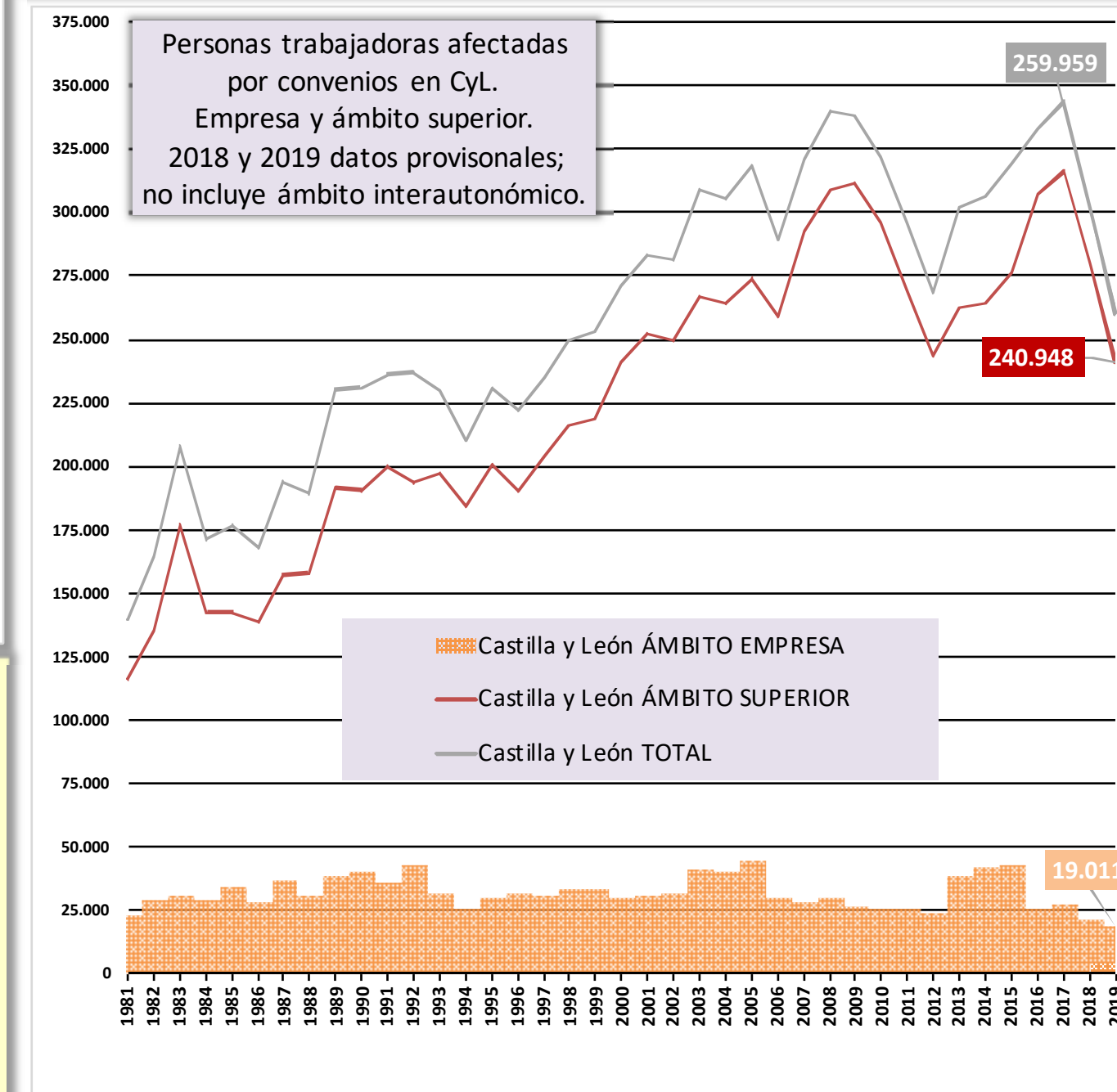


		CASTILLA Y LEÓN	ESPAÑA
TOTAL CONVENIOS	CONVENIOS	291	3.140
	EMPRESAS	43.651	967.904
	TRABAJADORES/AS	259.959	8.609.808
	VARIACIÓN SALARIAL	1,80 %	2,29 %
	JORNADA MEDIA (H/AÑO)	1.764,29	1.750,81
CONVENIOS DE EMPRESA	CONVENIOS	171	2.347
	TRABAJADORES/AS	19.011	552.272
	VARIACIÓN SALARIAL	1,67 %	1,91 %
	JORNADA MEDIA (H/AÑO)	1.720,32	1.716,82
CONVENIO ÁMBITO SUPERIOR	CONVENIOS	120	793
	TRABAJADORES/AS	240.948	8.057.536
	VARIACIÓN SALARIAL	1,81 %	2,31 %
	JORNADA MEDIA (H/AÑO)	1.767,76	1.753,14

		TOTAL	CONV. DE EMPRESA	CONV. ÁMBITO SUP.
PROVINCIAS VARIAC. SALARIAL	ÁVILA	2,45 %	1,47 %	2,52 %
	BURGOS	1,67 %	1,87 %	1,65 %
	LEÓN	1,74 %	1,68 %	1,74 %
	PALENCIA	1,96 %	1,54 %	2,04 %
	SALAMANCA	1,62 %	1,67 %	1,62 %
	SEGOVIA	2,13 %	1,33 %	2,20 %
	SORIA	2,00 %	2,65 %	1,95 %
	VALLADOLID	1,82 %	1,64 %	1,84 %
	ZAMORA	1,62 %	1,53 %	1,62 %



CESCyL Informa. Estadística de Convenios Colectivos.
 En Castilla y León la cifra de convenios colectivos registrados hasta el mes de septiembre 2019 (con efectos económicos en 2019) fue de 291, que afectaron a 43.651 empresas y 259.959 personas trabajadoras, mientras que la jornada media fue de 1.764,29 horas/año. La variación media salarial pactada en Convenios en nuestra Comunidad en septiembre de 2019 fue del 1,80% y en el conjunto nacional del 2,29%.



Nota: El dato de España incluye los convenios interautonómicos. La variación salarial de los convenios interautonómicos era en septiembre de 2019 del 2,80%.