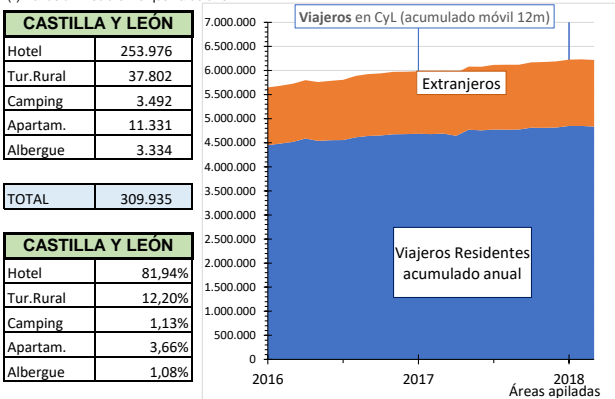


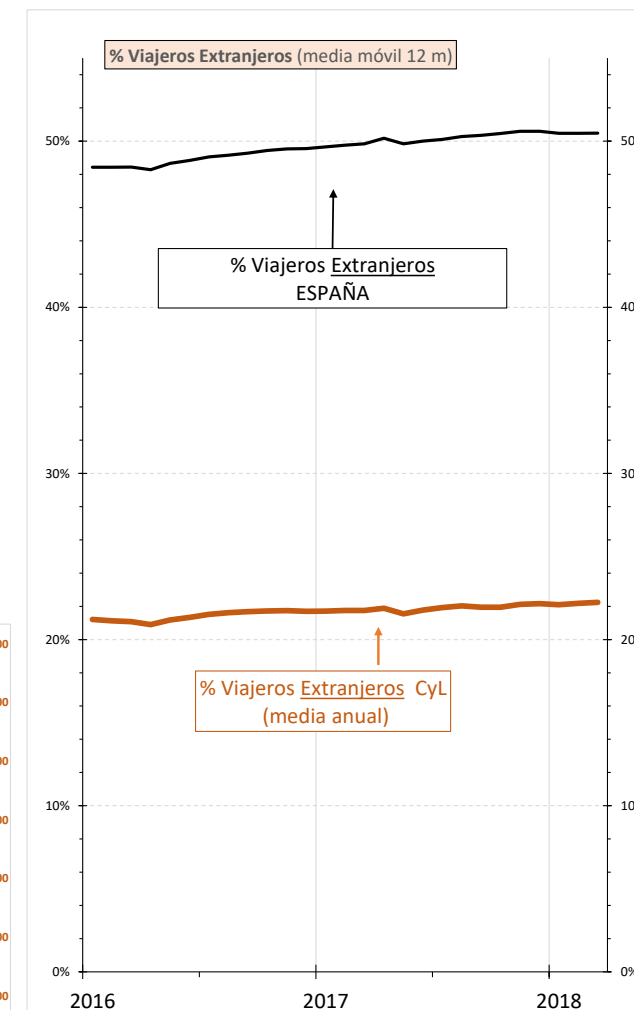
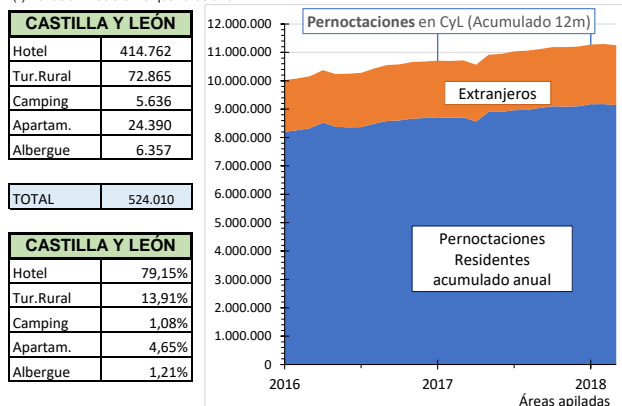
VIAJEROS		Var.Mes	Var.Anual	Var.Acum. (*)
CASTILLA Y LEÓN	309.935	16,1%	-4,2%	-0,9%
ESPAÑA	6.846.717	14,1%	2,0%	2,2%

(*) Variación media en lo que va de año



PERNOCTACIONES (noches)		Var.Mes	Var.Anual	Var.Acum. (*)
CASTILLA Y LEÓN	524.010	11,1%	-7,3%	-2,4%
ESPAÑA	22.294.891	6,1%	0,3%	0,3%

(*) Variación media en lo que va de año



CESCyL Informa. COYUNTURA TURÍSTICA. TOTAL ALOJAMIENTOS HOTELEROS Y EXTRAHOTELEROS.

En Castilla y León, el número de viajeros en febrero fue de 309.935, un -4,2% menos que en febrero de 2017 (España +2,0%).

Se registraron 524.010 pernoctaciones, un -7,3% menos que en febrero de 2017 (España +0,3%)

De Enero a febrero las pernoctaciones disminuyen un -2,4% interanualmente (+0,3% España).

El personal empleado se situó en 11.160 personas, un +2,5% más que en febrero de 2017 (+1,4% España).

PERSONAL EMPLEADO		Var.Mes	Var.Anual	Var.Media año (*)
CASTILLA Y LEÓN	11.160	4,4%	2,5%	2,2%
ESPAÑA	207.024	5,4%	1,4%	2,0%

(*) Variación de la media en lo que va de año

