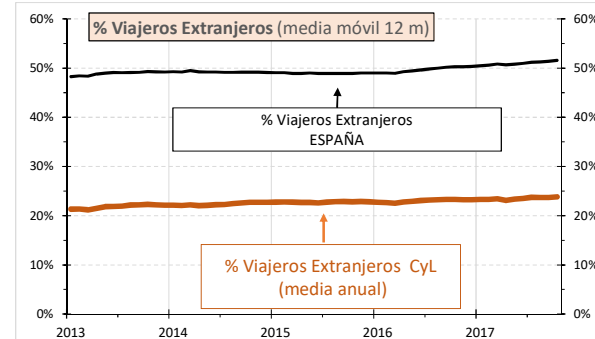
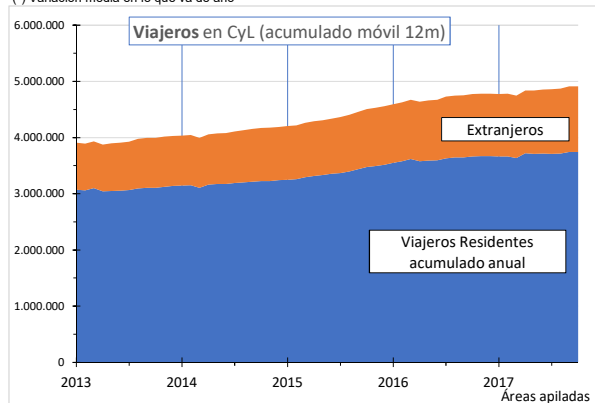


VIAJEROS	Var.Mes	Var.Anual	Var.Acum. (*)	
CASTILLA Y LEÓN	481.637	-9,5%	0,8%	3,2%
ESPAÑA	9.461.838	-13,4%	2,0%	3,9%

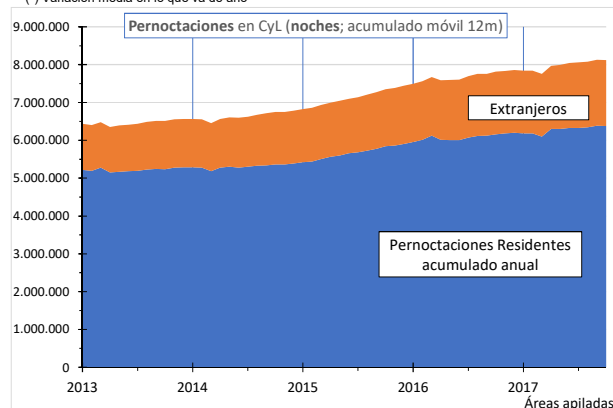
(*) Variación media en lo que va de año



CESCyL Informa.
 En Castilla y León, el número de viajeros en octubre fue de 481.637, un +0,8% más que en octubre de 2016 (España +2,0%).
 Se registraron 794.554 pernoctaciones en hoteles, un -0,4% menos que en octubre de 2016 ((España +1,1%).
 La estancia media fue de 1,65 días bajando un -1,2% interanual (-0,9% España).
 De Enero a Octubre las pernoctaciones aumentan un 3,5% interanualmente (+2,8% España).
 Elaboración propia CES con datos INE.

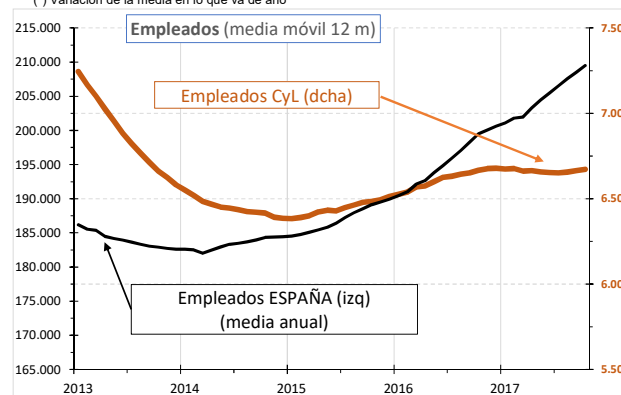
PERNOCTACIONES (noches)	Var.Mes	Var.Anual	Var.Acum. (*)	
CASTILLA Y LEÓN	794.554	-6,4%	-0,4%	3,5%
ESPAÑA	30.936.781	-18,6%	1,1%	2,8%

(*) Variación media en lo que va de año



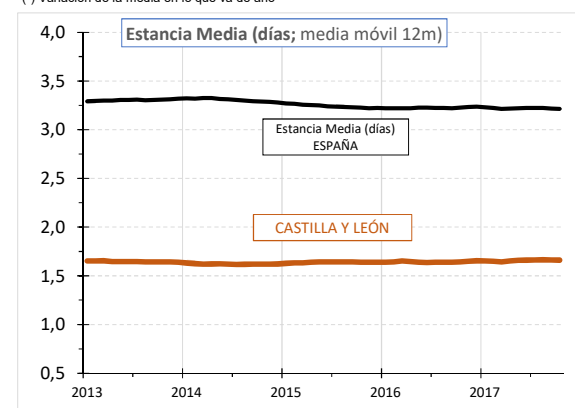
PERSONAL EMPLEADO	Var.Mes	Var.Anual	Var.Media año (*)	
CASTILLA Y LEÓN	6.990	-2,5%	1,3%	-0,1%
ESPAÑA	228.942	-13,1%	5,4%	5,1%

(*) Variación de la media en lo que va de año



ESTANCIA MEDIA (días)	Var.Mes	Var.Anual	Var.Media año (*)	
CASTILLA Y LEÓN	1,65	3,1%	-1,2%	0,5%
ESPAÑA	3,27	-6,0%	-0,9%	-0,8%

(*) Variación de la media en lo que va de año



GRADO OCUPACIÓN por plazas	Var.Mes	Var.Anual	Var.Acum. (*)	
CASTILLA Y LEÓN	42,94 %	-8,7%	-0,6%	5,6%
ESPAÑA	60,84 %	-12,2%	0,1%	2,3%

(*) Variación de la media en lo que va de año

