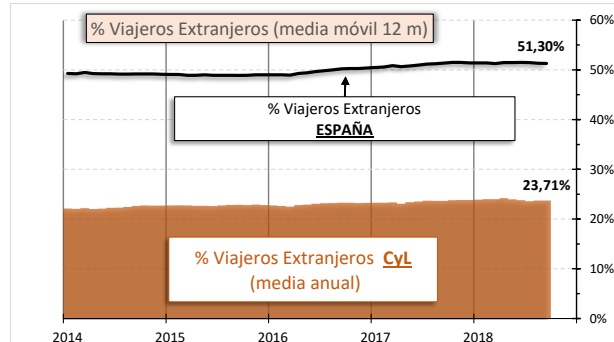
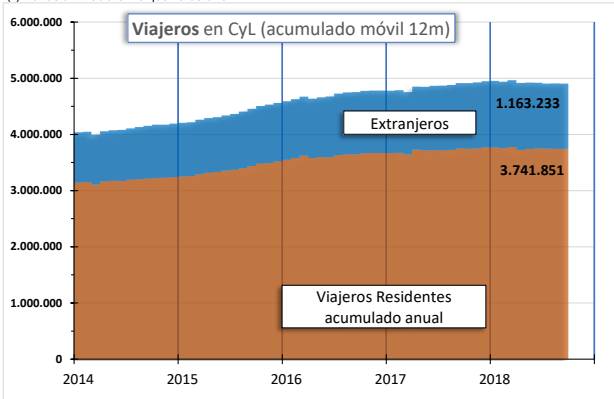


VIAJEROS	Var.Mes	Var.Anual	Var.Acum. (*)
CASTILLA Y LEÓN	525.317	-16,5%	-0,3%
ESPAÑA	11.005.081	-12,1%	0,7%

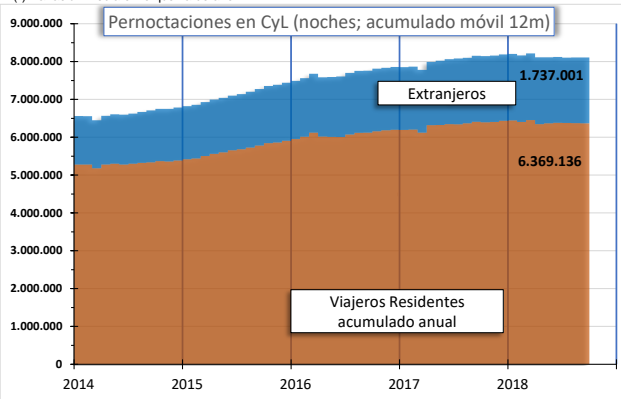
(*) Variación media en lo que va de año



CESCyL Informa. Coyuntura turística hotelera. Septiembre 2018
 En Castilla y León, en septiembre de 2018, el número de viajeros en hoteles fue de 525.317, un -0,3% menos que en septiembre de 2017 (España +0,7%).
 Se registraron 845.165 pernoctaciones en hoteles, un -0,3% menos que en septiembre de 2017 (España -0,4%).
 La estancia media fue de 1,61 días, idéntica a la de septiembre de 2017 (España -0,9%).
 En septiembre de 2018, en Castilla y León se cubre el 46,45% de las plazas ofertadas, un -1,1% menos que en septiembre de 2017. En España la ocupación es del 68,08%, lo que supone una caída anual del -1,4%.

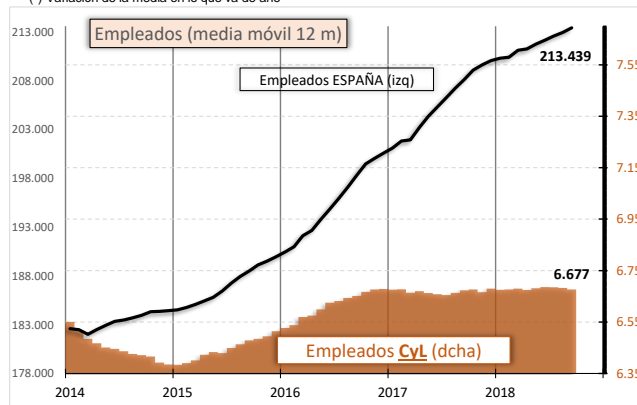
PERNOCTACIONES (noches)	Var.Mes	Var.Anual	Var.Acum. (*)
CASTILLA Y LEÓN	845.165	-17,8%	-0,3%
ESPAÑA	37.818.032	-18,5%	-0,4%

(*) Variación media en lo que va de año



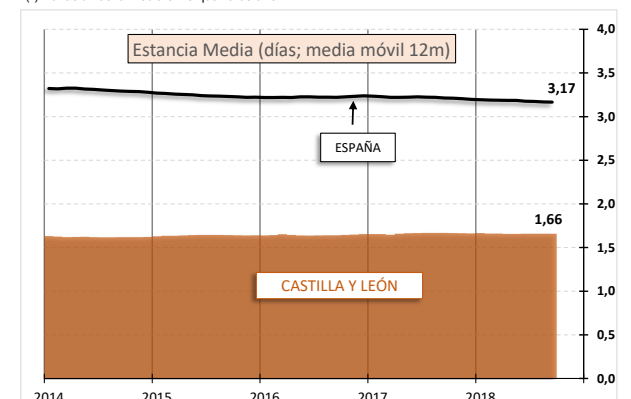
PERSONAL EMPLEADO	Var.Mes	Var.Anual	Var.Media año (*)
CASTILLA Y LEÓN	7.109	-3,4%	-1,0%
ESPAÑA	268.316	-4,0%	2,1%

(*) Variación de la media en lo que va de año



ESTANCIA MEDIA (días)	Var.Mes	Var.Anual	Var.Media año (*)
CASTILLA Y LEÓN	1,61	-1,2%	0,0%
ESPAÑA	3,44	-7,0%	0,9%

(*) Variación de la media en lo que va de año



GRADO OCUPACIÓN por plazas	Var.Mes	Var.Anual	Var.Acum. (*)
CASTILLA Y LEÓN	46,45 %	-13,0%	-1,1%
ESPAÑA	68,08 %	-10,8%	-1,4%

(*) Variación de la media en lo que va de año

