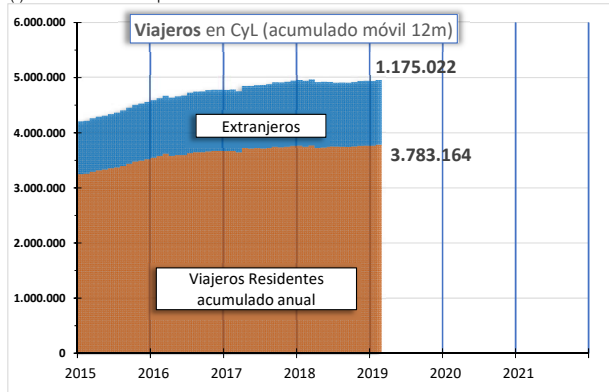


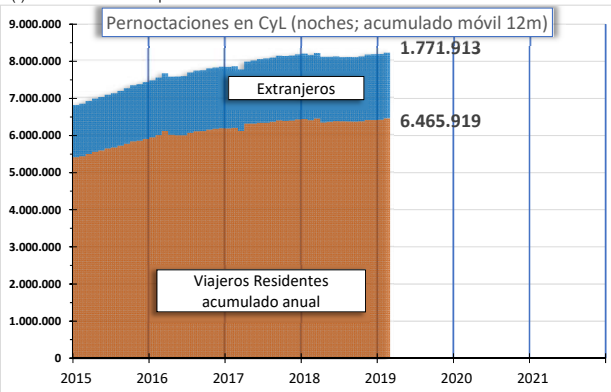
VIAJEROS		Var.Mes	Var.Anual	Var.Acum. (*)
CASTILLA Y LEÓN	271.560	17,1%	6,8%	3,3%
ESPAÑA	6.003.840	14,8%	3,0%	5,9%

(*) Variación media en lo que va de año



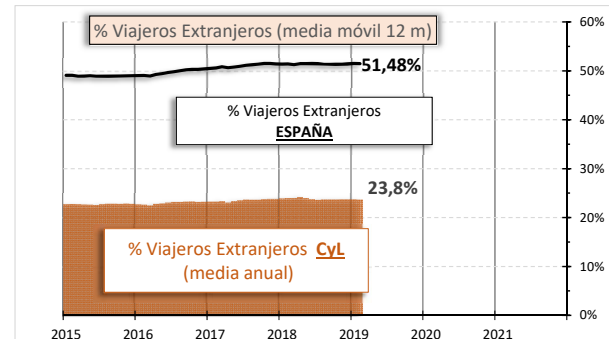
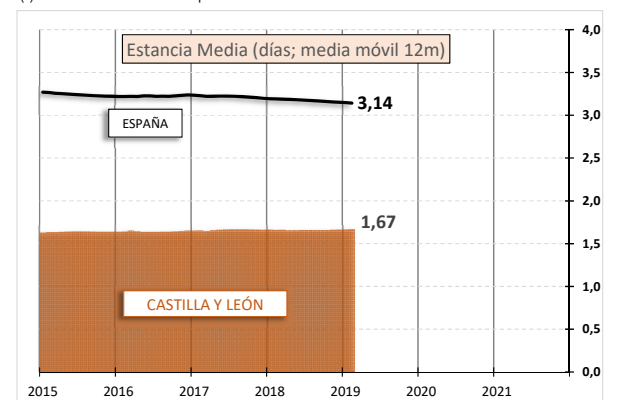
PERNOCTACIONES (noches)		Var.Mes	Var.Anual	Var.Acum. (*)
CASTILLA Y LEÓN	462.481	14,4%	10,0%	2,5%
ESPAÑA	16.590.095	7,3%	0,4%	0,4%

(*) Variación media en lo que va de año



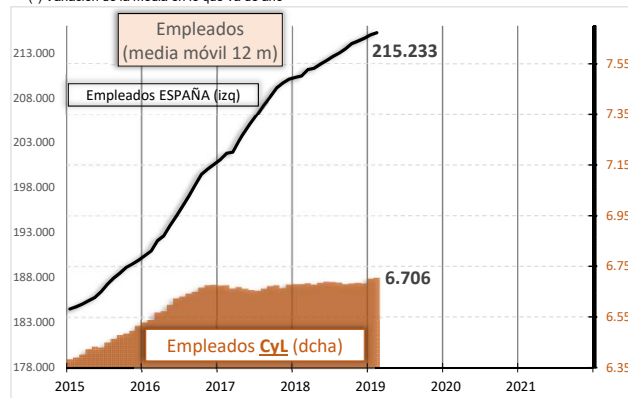
ESTANCIA MEDIA (días)		Var.Mes	Var.Anual	Var.Media año (*)
CASTILLA Y LEÓN	1,70	-2,3%	3,0%	2,4%
ESPAÑA	2,76	-6,8%	-2,8%	-2,1%

(*) Variación de la media en lo que va de año



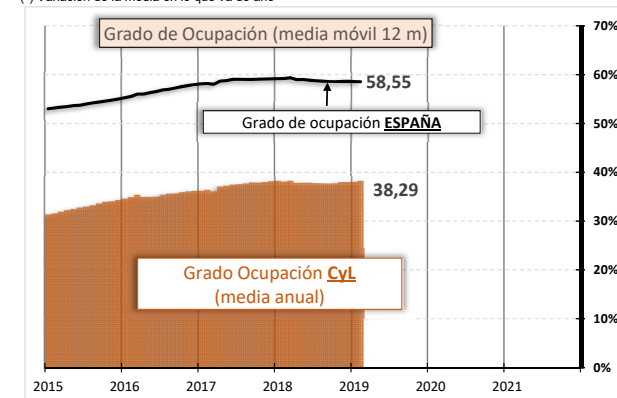
PERSONAL EMPLEADO		Var.Mes	Var.Anual	Var.Media año (*)
CASTILLA Y LEÓN	6.018	0,4%	0,6%	2,2%
ESPAÑA	161.237	5,3%	1,8%	2,4%

(*) Variación de la media en lo que va de año



GRADO OCUPACIÓN por plazas		Var.Mes	Var.Anual	Var.Acum. (*)
CASTILLA Y LEÓN	30,35 %	19,3%	9,9%	6,3%
ESPAÑA	49,91 %	10,7%	-1,0%	-1,2%

(*) Variación de la media en lo que va de año



CESCyl Informa. Coyuntura turística hotelera. Febrero 2019
 En Castilla y León el número de viajeros en hoteles fue de 271.560, un 6,8% más que en el mismo mes de 2018 (España 3,0%).
 Se registraron 462.481 pernoctaciones en hoteles, un 10,0% más que en el mismo periodo del año anterior (España 0,4%).
 La estancia media fue de 1,70 días, un 3,0% más que en 2018 (España -2,8%).
 En Castilla y León se cubre en febrero de 2019 el 30,35% de las plazas ofertadas, un 9,9% más que en febrero de 2018. En España la ocupación es del 49,91%, lo que supone una disminución anual del -1,0%.