

CRÉDITOS Y DEPÓSITOS CUARTO TRIMESTRE 2018



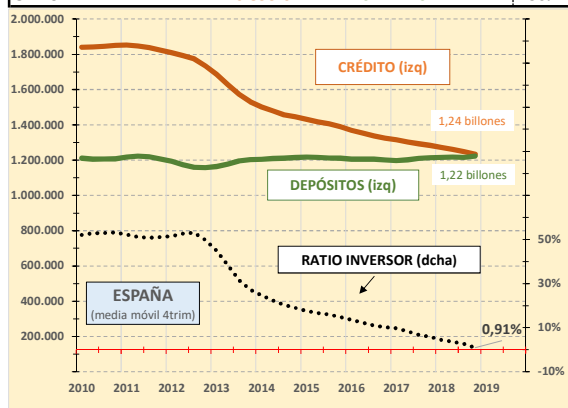
CRÉDITO (millones)		% Var Interan.	Dif. Interan. (Mill. €)
CASTILLA Y LEÓN	43.101 € ↓	-5,0%	-2.278 €
ESPAÑA	1.215.968 € ↓	-4,5%	-57.478 €
CASTILLA Y LEÓN			
Crédito a Administraciones Públicas AAPP	2.879 € ↓	-20,3%	-734 €
Crédito a otros sectores residentes OSR	40.222 € ↓	-3,7%	-1.544 €

Nuevo cto. HIPOT. VIVIENDA	Importe mes (millones)	% Ineranual	Acum.Año	% Interanual
MES DE REFERENCIA: dic				
CASTILLA Y LEÓN	70 € ↑	9,71%	1.160 € ↑	7,79%
ESPAÑA	2.646 € ↑	10,37%	42.709 € ↑	16,48%

DEPÓSITOS (millones)		% Var Interan.	Dif. Interan. (Mill. €)
CASTILLA Y LEÓN	67.438 € ↑	1,3%	878 €
ESPAÑA	1.235.892 € ↑	2,3%	28.065 €
CASTILLA Y LEÓN			
Depósitos Administraciones Públicas	2.899 €	2,0%	57 €
Depósitos de otros sectores residentes	64.539 €	1,3%	821 €
Cuenta	0 €		
A la vista	50.318 €		
A Plazo	14.221 €		

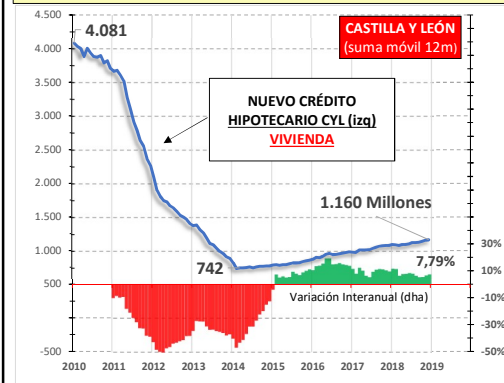
DATOS POR PROVINCIAS (millones)				
	CRÉDITO	DEPÓSITOS	RATIO INVERSOR	
ÁVILA	2.217 €	4.179 €	-47,0 %	
BURGOS	7.257 €	10.721 €	-32,3 %	
LEÓN	6.775 €	11.849 €	-42,8 %	
PALENCIA	2.402 €	4.701 €	-48,9 %	
SALAMANCA	5.566 €	9.023 €	-38,3 %	
SEGOVIA	2.609 €	4.183 €	-37,6 %	
SORIA	1.645 €	3.356 €	-51,0 %	
VALLADOLID	12.354 €	14.449 €	-14,5 %	
ZAMORA	2.275 €	4.978 €	-54,3 %	

CCAA	Crédito	Depósitos	Ratio Inversor
MURCIA	30.925 €	23.595 €	31%
CATALUÑA	208.105 €	164.784 €	26%
ANDALUCÍA	147.772 €	123.450 €	20%
CANARIAS	35.534 €	31.178 €	14%
BALEARES	29.045 €	25.628 €	13%
VALENCIA	111.412 €	106.562 €	5%
MADRID	361.698 €	350.063 €	3%
TOTAL CCAA	1.215.968 €	1.235.892 €	-2%
ARAGÓN	33.405 €	35.444 €	-6%
NAVARRA	16.152 €	17.371 €	-7%
C-LA MANCHA	33.973 €	38.314 €	-11%
PAÍS VASCO	68.467 €	81.517 €	-16%
LA RIOJA	7.477 €	8.966 €	-17%
EXTREMADURA	15.409 €	19.084 €	-19%
CANTABRIA	10.712 €	13.470 €	-20%
ASTURIAS	19.646 €	25.598 €	-23%
CASTILLA Y LEÓN	43.101 €	67.438 €	-36%
GALICIA	40.893 €	64.272 €	-36%

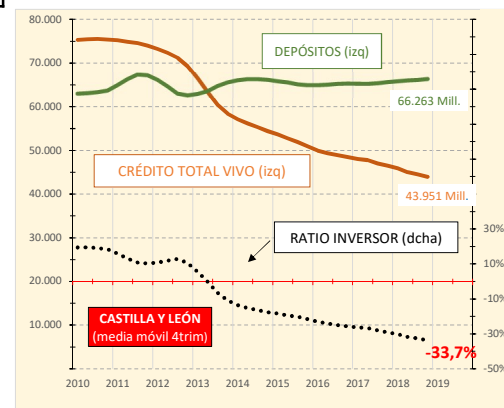


Créditos y Depósitos en millones

CESCyl Informa. Créditos y Depósitos.
 En Castilla y León los créditos descienden interanualmente un -5,0% hasta los 43.101 millones de euros.
 Los depósitos aumentan interanualmente un 1,3% hasta los 67.438 millones de euros.
 En Castilla y León, el ratio inversor indica que nuestra región es generadora neta de ahorro, ya que el crédito es inferior al ahorro, en un 36%.



Millones de euros



Créditos y Depósitos en millones

