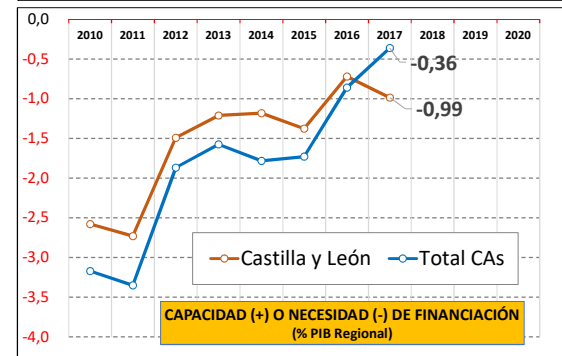
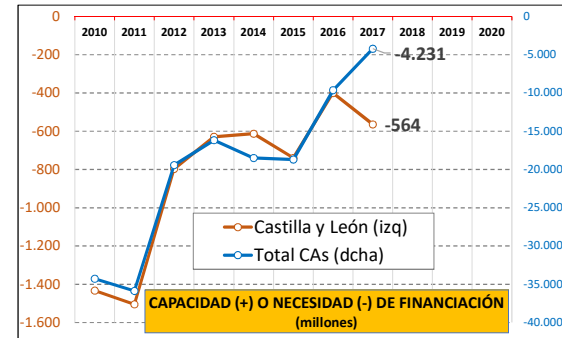
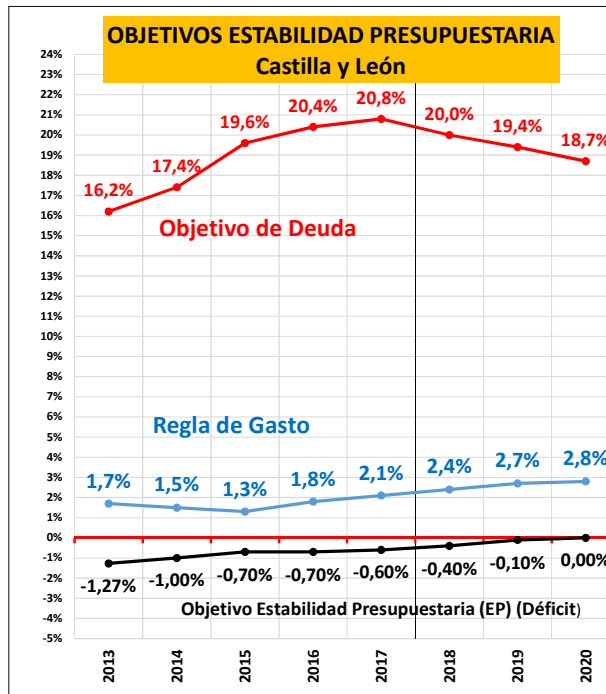


# DÉFICIT PÚBLICO - CCAA JULIO 2018



SUPERÁVIT O DÉFICIT PÚBLICO SEGÚN PDE (Mill. Eur.)		
		% del PIB
(Protocolo de déficit excesivo)		
<b>CASTILLA Y LEÓN</b>	<b>-144 €</b>	<b>-0,24%</b>
<b>TOTAL CCAA</b>	<b>681 €</b>	<b>0,06%</b>

CCAA Acum. Mes. Millones eur		
		% del PIB
Canarias	567 M€	1,23 %
Baleares	167 M€	0,54 %
Asturias	106 M€	0,45 %
País Vasco	326 M€	0,44 %
Galicia	199 M€	0,31 %
La Rioja	15 M€	0,18 %
<b>Total CCAA</b>	<b>681 M€</b>	<b>0,06 %</b>
Madrid	73 M€	0,03 %
Andalucía	32 M€	0,02 %
Cataluña	2 M€	0,00 %
Valencia	-21 M€	-0,02 %
Cantabria	-9 M€	-0,07 %
Aragón	-33 M€	-0,09 %
<b>Castilla y León</b>	<b>-144 M€</b>	<b>-0,24 %</b>
Extremadura	-89 M€	-0,46 %
C-La Mancha	-193 M€	-0,46 %
Murcia	-151 M€	-0,48 %
Navarra	-166 M€	-0,80 %



### CESCyL Informa. Déficit Público.

Castilla y León registró un déficit de 144 millones de euros en julio de 2018 lo que representa un -0,24% del PIB de la Comunidad. La región con mayor nivel de superávit es Canarias (+1,23%). Las regiones con un mayor nivel de déficit fueron Navarra (-0,8%), Murcia (-0,48%).

