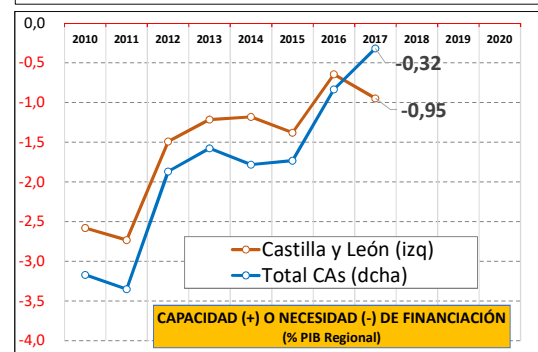
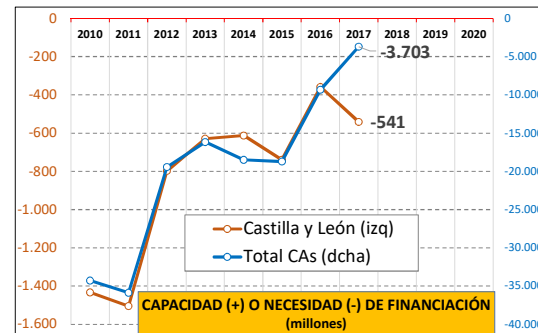
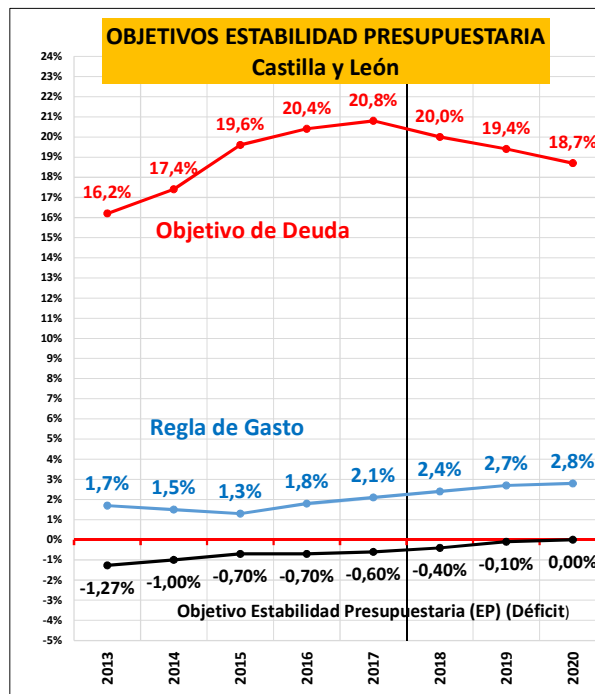


# DÉFICIT PÚBLICO - CCAA JUNIO 2018



SUPERÁVIT O DÉFICIT PÚBLICO SEGÚN PDE (Mill. Eur.)		% del PIB
(Protocolo de déficit excesivo)		
<b>CASTILLA Y LEÓN</b>	<b>-455 €</b>	<b>-0,76%</b>
<b>TOTAL CCAA</b>	<b>-7.133 €</b>	<b>-0,59%</b>

CCAA Acum. Mes. Millones eur		% del PIB
País Vasco	332 M€	0,44 %
Canarias	-80 M€	-0,17 %
La Rioja	-23 M€	-0,27 %
Asturias	-69 M€	-0,29 %
Galicia	-199 M€	-0,31 %
Madrid	-1.098 M€	-0,48 %
Andalucía	-949 M€	-0,59 %
<b>Total CCAA</b>	<b>-7.133 M€</b>	<b>-0,59 %</b>
Valencia	-774 M€	-0,68 %
Navarra	-142 M€	-0,69 %
<b>Castilla y León</b>	<b>-455 M€</b>	<b>-0,76 %</b>
Aragón	-296 M€	-0,79 %
Baleares	-262 M€	-0,84 %
Cataluña	-2.044 M€	-0,88 %
Murcia	-285 M€	-0,90 %
Cantabria	-124 M€	-0,91 %
C-La Mancha	-448 M€	-1,07 %
Extremadura	-217 M€	-1,12 %



**CESCyL Informa. Déficit Público.**

Castilla y León registró un déficit de 455 millones de euros en junio de 2018 lo que representa un -0,76% del PIB de la Comunidad. La región con mayor nivel de superávit es País Vasco (+0,44%). Las regiones con un mayor nivel de déficit fueron Extremadura (-1,12%), Castilla La Mancha (-1,07%) y Cantabria (-0,91%).

