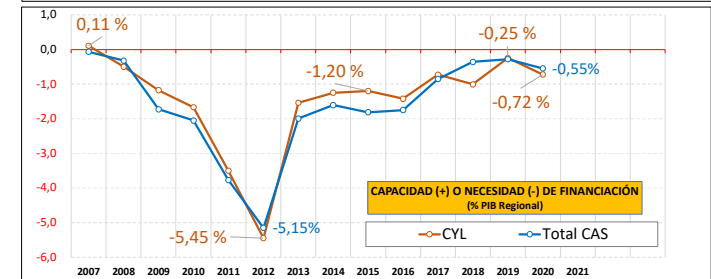
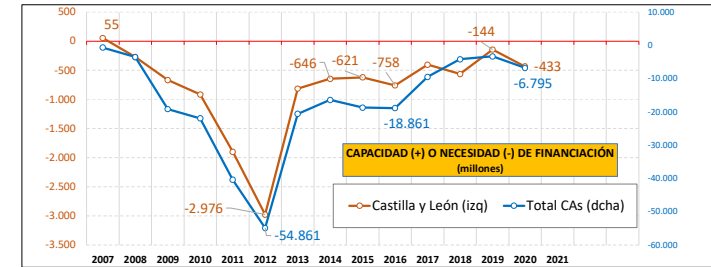
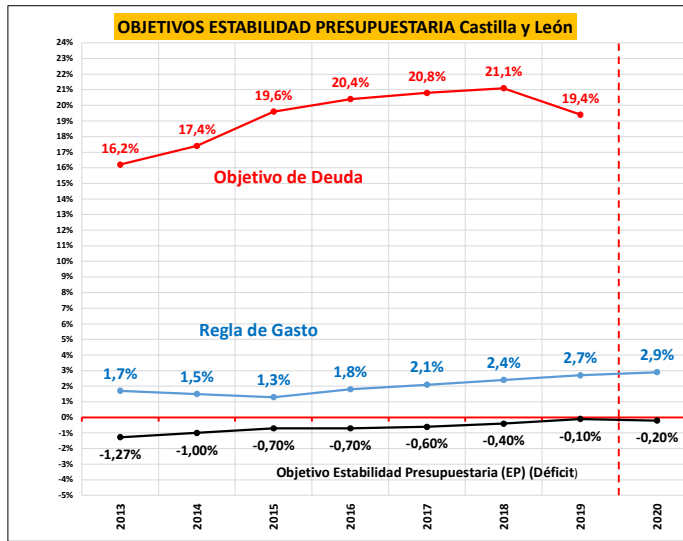


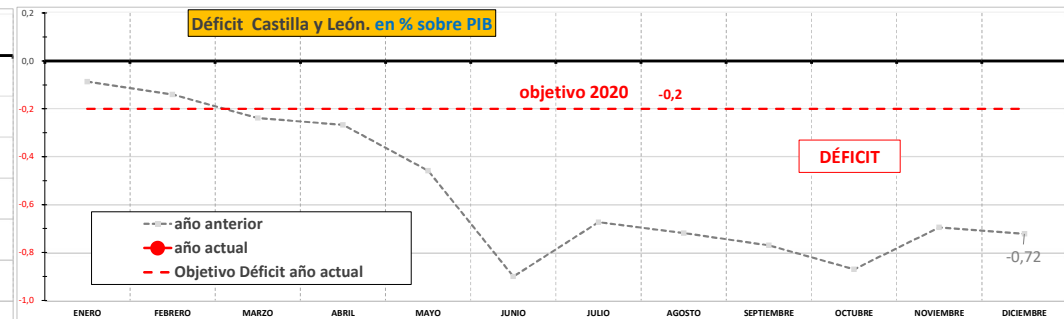
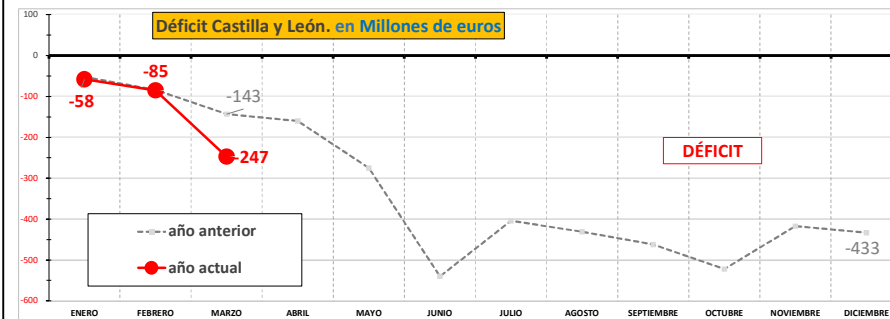
| SUPERÁVIT O DÉFICIT PÚBLICO SEGÚN PDE (Mill. Eur.) (Protocolo de déficit excesivo) % del PIB | | |
|---|-----------------|-------------|
| CASTILLA Y LEÓN | -247 € | n.d. |
| TOTAL CCAA | -1.703 € | n.d. |

| CCAA Acum. Mes. Millones eur % del PIB | | |
|---|------------------|-------------|
| País Vasco | 320 M€ | n.d. |
| Canarias | 75 M€ | n.d. |
| Asturias | 65 M€ | n.d. |
| Navarra | 41 M€ | n.d. |
| La Rioja | 15 M€ | n.d. |
| Galicia | -4 M€ | n.d. |
| Cantabria | -17 M€ | n.d. |
| Baleares | -27 M€ | n.d. |
| Extremadura | -33 M€ | n.d. |
| Aragón | -85 M€ | n.d. |
| Murcia | -113 M€ | n.d. |
| C-La Mancha | -218 M€ | n.d. |
| Castilla y León | -247 M€ | n.d. |
| Andalucía | -247 M€ | n.d. |
| Cataluña | -395 M€ | n.d. |
| Valencia | -416 M€ | n.d. |
| Madrid | -417 M€ | n.d. |
| Total CCAA | -1.703 M€ | n.d. |



CEscyL Informa. Déficit Público.

Castilla y León registró un déficit de -247 millones de euros acumulado hasta marzo de 2020. No se dispone de datos de deuda en porcentaje de PIB. La Comunidad con mayor importe de superávit es País Vasco (320 M€). Las regiones con un mayor nivel de déficit fueron Madrid (-417 M€) y Valencia (-416 M€). En marzo 2020 el conjunto de las Comunidades registran un déficit de -1.703 millones de euros.



Fuente: Elaboración propia CES a partir de datos del Mº de Hacienda