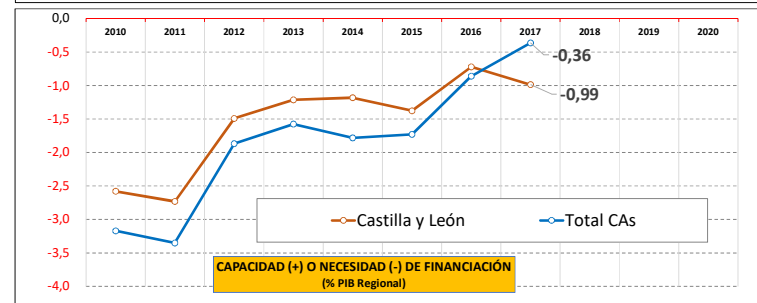
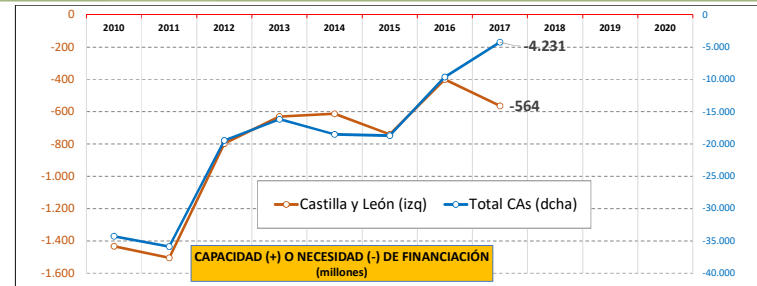
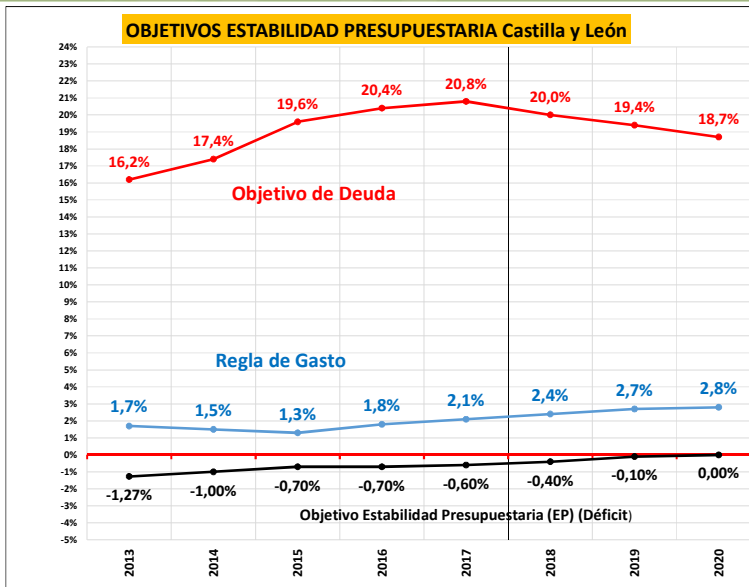


# DÉFICIT PÚBLICO - CCAA SEPTIEMBRE 2018

SUPERÁVIT O DÉFICIT PÚBLICO SEGÚN PDE (Mill. Eur.) (Protocolo de déficit excesivo)		% del PIB
<b>CASTILLA Y LEÓN</b>	-66 €	-0,11%
<b>TOTAL CCAA</b>	2.035 €	0,17%

CCAA Acum. Mes. Millones eur		% del PIB
Canarias	649 M€	1,41%
Asturias	156 M€	0,66%
País Vasco	488 M€	0,65%
La Rioja	52 M€	0,61%
Galicia	334 M€	0,53%
Baleares	139 M€	0,45%
Madrid	399 M€	0,17%
<b>Total CCAA</b>	<b>2.035 M€</b>	<b>0,17%</b>
Andalucía	248 M€	0,15%
Cataluña	343 M€	0,15%
Extremadura	23 M€	0,12%
Cantabria	9 M€	0,07%
Aragón	18 M€	0,05%
<b>Castilla y León</b>	<b>-66 M€</b>	<b>-0,11%</b>
C-La Mancha	-135 M€	-0,32%
Navarra	-70 M€	-0,34%
Valencia	-392 M€	-0,35%
Murcia	-160 M€	-0,51%



### CESCyL Informa. Déficit Público.

Castilla y León registró un déficit de 66 millones de euros a septiembre de 2018 lo que representa un -0,11% del PIB de la Comunidad. La región con mayor nivel de superávit es Canarias (+1,41%). Las regiones con un mayor nivel de déficit fueron Valencia (-0,35%), Murcia (-0,51%). Hasta septiembre las Comunidades registran un superávit conjunto de 2.035 millones de euros.

