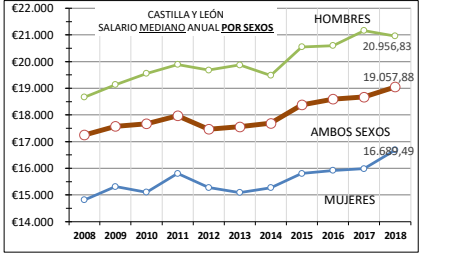
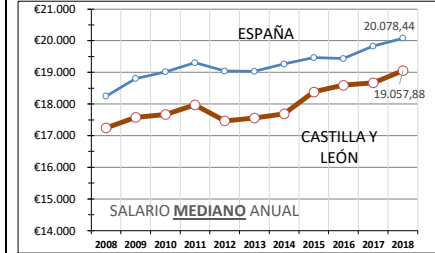
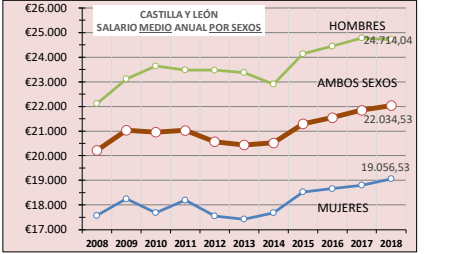
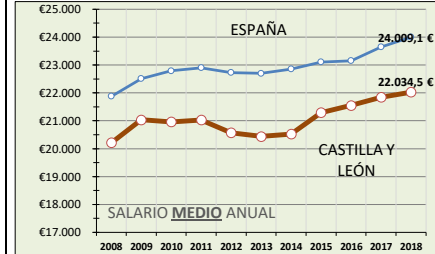


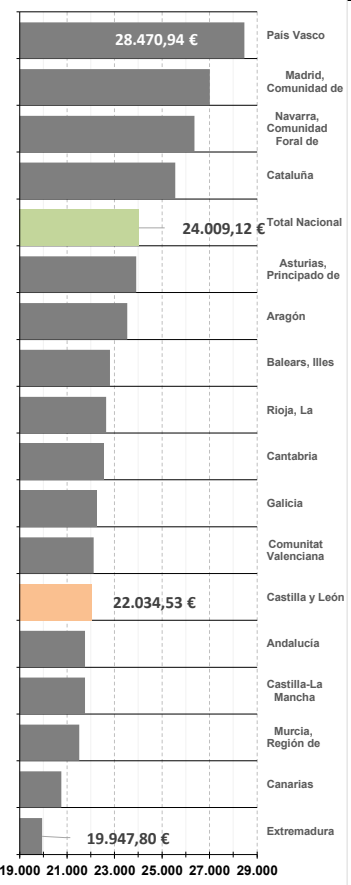


ENCUESTA CUATRIENAL DE ESTRUCTURA SALARIAL 2018

SALARIO MEDIO ANUAL	VAR.ANUAL	SALARIO MEDIANO	VAR. ANUAL	BRECHA TERRITORIAL (salario medio)
CASTILLA Y LEÓN	22.034,53 €	0,9%	19.057,88 €	2,1%
ESPAÑA	24.009,12 €	1,5%	20.078,44 €	1,3%
				-1.974,6 eur
				-8,22%



SALARIO MEDIO ANUAL	Var. Interanual	DIFERENCIA SALARIAL SEXOS (salario medio)	%
Comunitat Valenciana	22.121,1 €	3,6%	Asturias, Principado de -29,3%
Balears, Illes	22.800,9 €	3,5%	Andalucía -24,7%
Castilla-La Mancha	21.756,4 €	3,4%	Aragón -24,7%
Galicia	22.244,6 €	3,0%	Navarra, Comunidad Foral de -23,2%
Canarias	20.763,5 €	2,9%	Castilla y León -22,9%
Aragón	23.531,8 €	2,1%	Rioja, La -22,8%
Rioja, La	22.641,2 €	1,8%	Pais Vasco -22,6%
Andalucía	21.756,8 €	1,6%	Cantabria -22,6%
Total Nacional	24.009,1 €	1,5%	Cataluña -22,2%
Cataluña	25.552,8 €	1,5%	Comunitat Valenciana -21,6%
Extremadura	19.947,8 €	1,4%	Murcia, Región de -21,4%
Asturias, Principado de	23.914,6 €	1,3%	Total Nacional -21,4%
Murcia, Región de	21.510,6 €	0,9%	Galicia -21,3%
Pais Vasco	28.470,9 €	0,9%	Castilla-La Mancha -20,3%
Castilla y León	22.034,5 €	0,9%	Madrid, Comunidad de -19,8%
Cantabria	22.554,8 €	0,7%	Extremadura -17,5%
Navarra, Comunidad Foral de	26.364,8 €	0,1%	Canarias -14,7%
Madrid, Comunidad de	27.010,9 €	-0,3%	Balears, Illes -13,7%



ENCUESTA CUATRIENAL DE ESTRUCTURA SALARIAL.

En Castilla y León el salario bruto medio anual en 2018 fue de 22.034,53 (un 0,9% más que en el año 2017), mientras que en el conjunto nacional fue de 24.009,12 euros por persona trabajadora en el año 2018, un 1,5% mayor al año anterior.

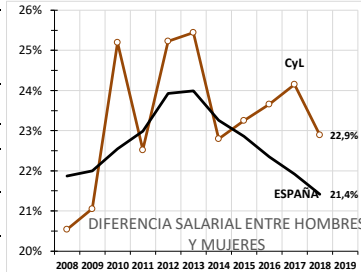
Los salarios más elevados en el año 2018 correspondieron a País Vasco (28.470,94 euros anuales por persona trabajadora), Comunidad de Madrid (27.010,93 euros) y Comunidad Foral de Navarra (26.364,75 euros). Estos territorios, junto con Cataluña y las ciudades autónomas de Ceuta y Melilla, presentaron unas ganancias medias anuales superiores a la media nacional.

Fuente: Elaboración propia CES a partir de datos INE. [25 de junio de 2020]

DIFERENCIA SALARIAL ENTRE HOMBRES Y MUJERES	
CASTILLA Y LEÓN	-22,9%
ESPAÑA	-21,4%

GANANCIA HORA NORMAL TRABAJO	EUROS	Diferencia sexos
CASTILLA Y LEÓN	11,05 €	-11,10%
ESPAÑA	11,95 €	-10,30%
BRECHA TERRITORIAL	-0,9 eur	-7,5%

Nota: Todos los conceptos salariales se recogen en valores brutos, es decir, antes de practicar retenciones a cuenta del IRPF o contribuciones a la Seguridad Social por parte del trabajador. El ámbito poblacional de la EAES está formado por todos los trabajadores por cuenta ajena incluidos en la Seguridad Social.



8.8 Proteger los derechos laborales y promover un entorno de trabajo seguro y sin riesgos para todos los trabajadores, incluidos los trabajadores migrantes, en particular las mujeres migrantes y las personas con empleos precarios.

<https://www.un.org/sustainabledevelopment/es/economic-growth>