

ENCUESTA TRIMESTRAL DE COSTE LABORAL

TERCER TRIMESTRE 2020

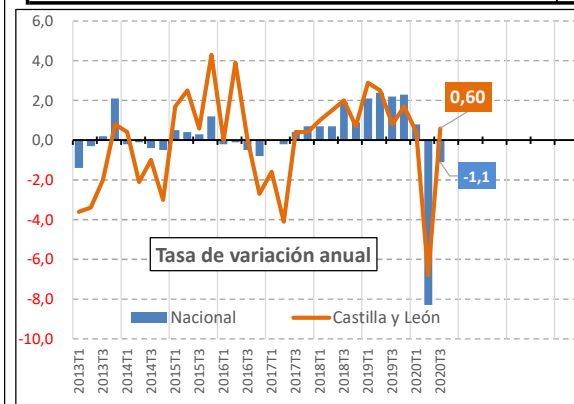
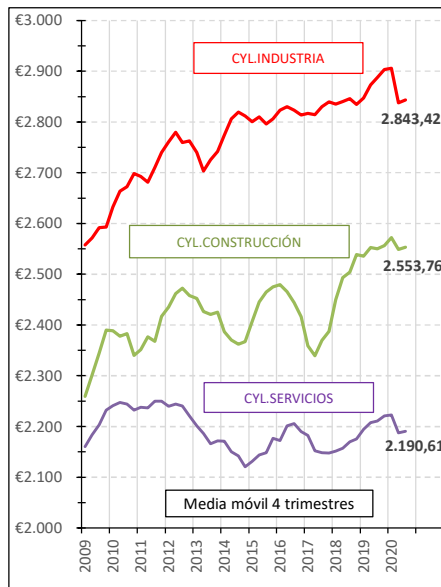
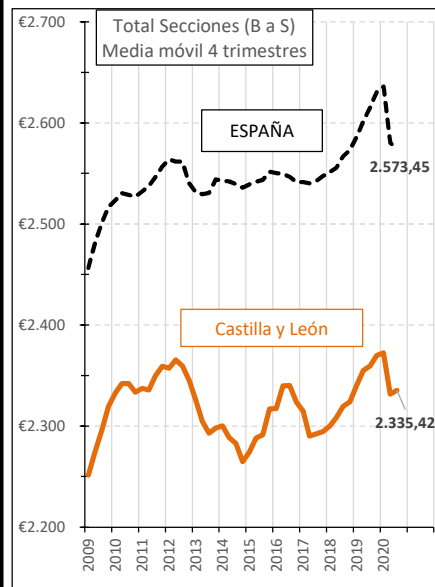
COSTE LABORAL TOTAL por persona trabajadora y mes

COSTE LABORAL TOTAL		INTER-ANUAL	
		% Var.	Dif. Eur
CASTILLA Y LEÓN		2.323,80 €	0,6% 14,62 €
ESPAÑA		2.525,41 €	-1,1% -28,21 €

SECTORES Cyl	TOTAL SECCIONES (B a S)	2.323,80 €	0,6%	14,6 €
	INDUSTRIA	2.886,25 €	0,8%	22,2 €
	CONSTRUCCIÓN	2.433,83 €	0,8%	20,0 €
	SERVICIOS	2.173,96 €	0,6%	12,7 €

SECTORES ESPAÑA	TOTAL SECCIONES (B a S)	2.525,41 €	-1,1%	-28,2 €
	INDUSTRIA	2.976,35 €	-1,3%	-39,2 €
	CONSTRUCCIÓN	2.560,52 €	-0,2%	-5,4 €
	SERVICIOS	2.441,78 €	-1,1%	-28,2 €

COMUNIDADES AUTÓNOMAS		% Var. Interanual
Murcia	2.294,23 €	1,9 %
Navarra	2.823,93 €	1,3 %
C-La Mancha	2.322,62 €	1,2 %
Castilla y León	2.323,80 €	0,6 %
Cataluña	2.693,73 €	0,6 %
Asturias	2.550,80 €	0,4 %
La Rioja	2.301,23 €	0,3 %
Andalucía	2.271,89 €	-0,2 %
Madrid	2.979,67 €	-0,4 %
País Vasco	3.081,42 €	-0,7 %
España	2.525,41 €	-1,1 %
Aragón	2.406,35 €	-1,3 %
Galicia	2.307,76 €	-1,8 %
Valencia	2.252,15 €	-2,4 %
Cantabria	2.411,06 €	-2,5 %
Extremadura	1.981,11 €	-5,0%
Canarias	1.950,07 €	-11,6 %
Baleares	2.136,07 €	-13,7 %



Fuente: Elaboración propia CES a partir de datos INE.

17/12/2020