

EPA Castilla y León

PARO - TASA DE PARO

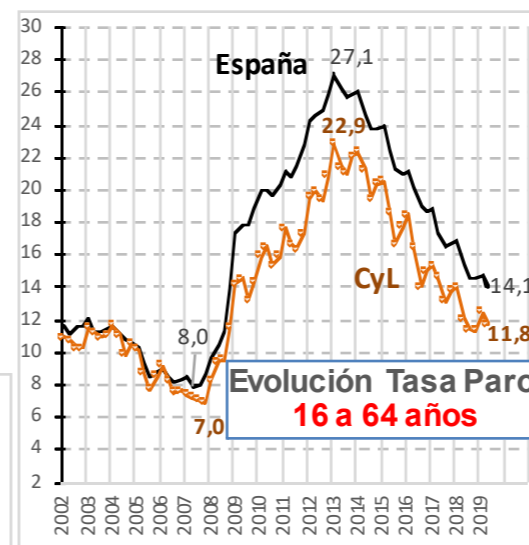
II Trimestre 2019



		2019T2	INTER-TRIMESTRAL		INTER-ANUAL	
			% Variación	Dif. Absoluta	% Variación	Dif. Absoluta
PARADOS						
ESPAÑA		3.230.600	-3,7 %	-123.600	-7,4 %	-259.500
CASTILLA Y LEÓN		131.900	-3,5 %	-4.800	-1,8 %	-2.400
EDAD	JÓVENES	20.600	16,4 %	2.900	23,4 %	3.900
	MAYORES DE 25	111.300	-6,4 %	-7.600	-5,4 %	-6.300
SEXO	HOMBRES	61.300	-5,3 %	-3.400	0,7 %	400
	MUJERES	70.600	-2,1 %	-1.500	-3,8 %	-2.800
SECTOR	AGRICULTURA	5.200	-18,8 %	-1.200	13,0 %	600
	INDUSTRIA	8.600	-17,3 %	-1.800	-13,1 %	-1.300
	CONSTRUCCIÓN	3.300	-54,2 %	-3.900	-43,1 %	-2.500
	SERVICIOS	44.000	-11,6 %	-5.800	0,9 %	400
	Buscan 1 ^{er} empleo o dejado último hace más	70.700	12,4 %	7.800	0,4 %	300
TIEMPO BÚSQUEDA EMPLEO	Menos de 1 año	69.700	-11,0 %	-8.600	8,2 %	5.300
	Más de 1 año	62.100	6,3 %	3.700	-11,3 %	-7.900

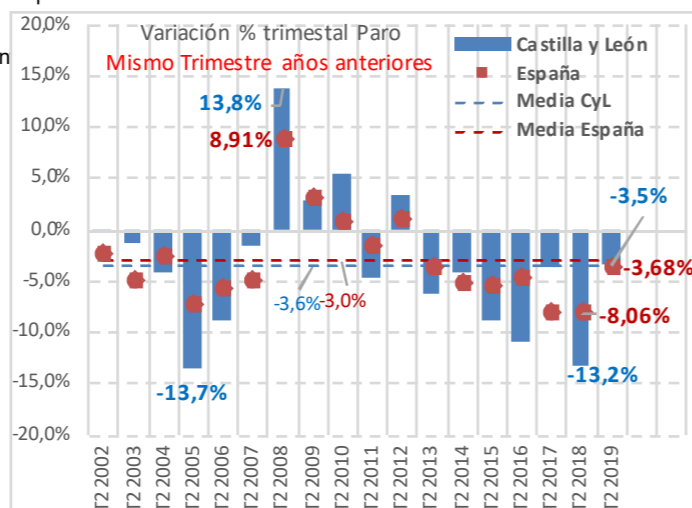
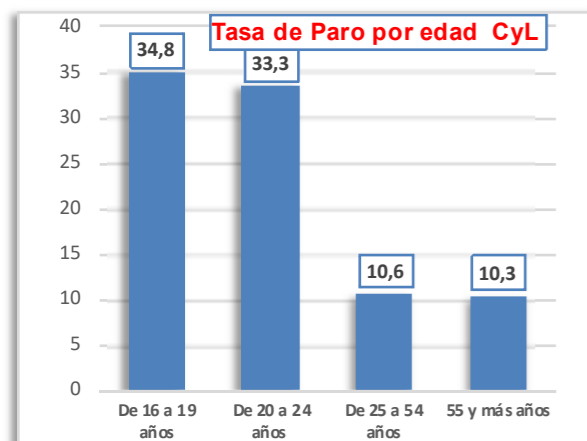
2019T2	TRIMESTRE ANTERIOR	AÑO ANTERIOR
TASA DE PARO		
14,0 %	14,7 %	15,3 %
11,8 %	12,4 %	12,0 %
33,6 %	32,2 %	28,3 %
10,5 %	11,4 %	11,1 %
10,0 %	10,7 %	10,0 %
13,9 %	14,5 %	14,4 %

COMUNIDADES AUTÓNOMAS	% Var. Trimestral	% Var. Interanual	COMUNIDADES AUTÓNOMAS	Tasa Paro General
Navarra	-4,7%	-23,0%	Navarra	7,6 %
Cantabria	-26,7%	-22,9%	País Vasco	8,6 %
Galicia	-8,8%	-19,8%	Cantabria	9,0 %
Murcia	-10,7%	-17,3%	La Rioja	9,9 %
País Vasco	-10,3%	-14,5%	Aragón	10,0 %
Extremadura	-9,4%	-14,5%	Madrid	10,5 %
Castilla - La Mancha	4,1%	-14,2%	Cataluña	11,2 %
Madrid	-9,3%	-11,1%	Galicia	11,3 %
Valencia	3,2%	-8,5%	Castilla y León	11,8 %
Andalucía	0,7%	-8,2%	Baleares	12,1 %
Nacional	-3,7%	-7,4%	Murcia	13,4 %
La Rioja	-9,8%	-5,5%	Nacional	14,0 %
Castilla y León	-3,5%	-1,8%	Asturias	14,2 %
Cataluña	-3,4%	-0,2%	Valencia	14,3 %
Aragón	-4,0%	1,9%	Castilla - La Manch	16,4 %
Asturias	-6,9%	6,7%	Extremadura	20,5 %
Canarias	0,6%	7,6%	Canarias	21,0 %
Baleares	-24,8%	10,2%	Andalucía	21,0 %



Nota 1: Solo se clasifican por sectores a quienes ha dejado último empleo hace 12 m. o menos.

Nota 2: Los totales corresponden al redondeo efectuado por la fuente.



CESCyL Informa. ENCUESTA DE POBLACIÓN ACTIVA. - PARO -

En Castilla y León la cifra de paro en el segundo trimestre de 2019 fue de 131.900 personas, un descenso del -3,5% respecto al trimestre anterior (-4.800 personas) y del -1,8% respecto al mismo trimestre de 2018 (esto es -2.400 personas). En España las personas desempleadas fueron 3.230.600, un -3,7% de variación intertrimestral (-123.600 personas) y un -7,4% de variación interanual (esto es -259.500 personas). La tasa de paro en la Comunidad en el segundo trimestre de 2019 fue del 11,8% (y del 14,0% en el conjunto nacional).