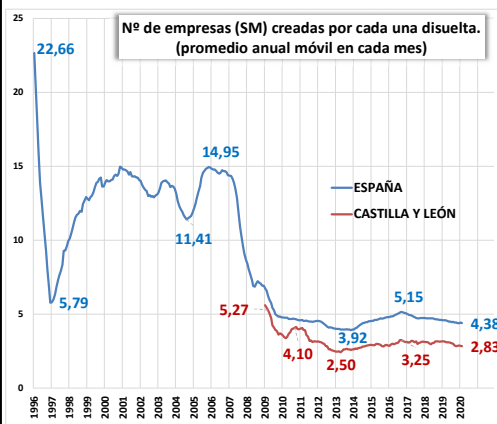


SM CONSTITUIDAS		Var.Mes	Var.Anual
CASTILLA Y LEÓN	254	4,5 %	-2,7 %
ESPAÑA	8.516	-1,6 %	-9,2 %

SM DISUeltas		Var.Mes	Var.Anual
CASTILLA Y LEÓN	106	-47,8 %	5,0 %
ESPAÑA	2.416	-32,0 %	4,5 %

SALDO		Var.Mes	Var.Anual
CASTILLA Y LEÓN	148	270,0 %	-7,5 %
ESPAÑA	6.100	19,5 %	-13,7 %



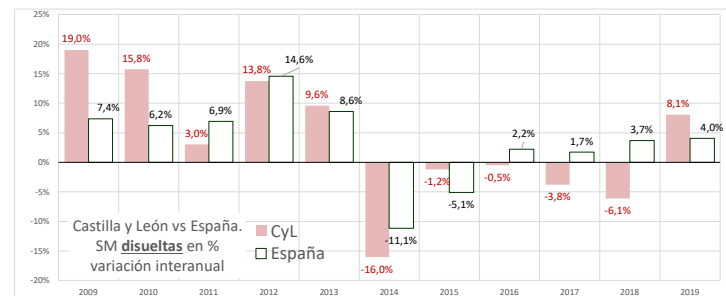
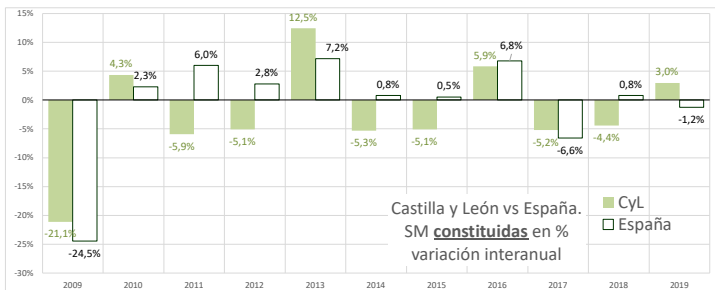
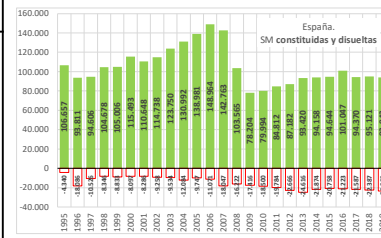
SM	CONSTITUIDAS	DISUeltas	SALDO Mes	SALDO mismo mes Año Anterior	Var. SALDO Interanual	Nº Empresas (SM) Creadas por cada Disuelta (mes actual)
La Rioja	42	22	20	15	33,3%	1,9
País Vasco	281	138	143	133	7,5%	2,0
Cataluña	1.710	184	1.526	1.506	1,3%	9,3
Extremadura	103	29	74	74	0,0%	3,6
Galicia	360	144	216	223	-3,1%	2,5
Aragón	206	80	126	134	-6,0%	2,6
Castilla y León	254	106	148	160	-7,5%	2,4
Valencia	1.064	173	891	1.000	-10,9%	6,2
Cantabria	56	29	27	31	-12,9%	1,9
España	8.516	2.416	6.100	7.071	-13,7%	3,5
C-La Mancha	274	39	235	280	-16,1%	7,0
Baleares	278	78	200	242	-17,4%	3,6
Canarias	277	98	179	218	-17,9%	2,8
Andalucía	1.277	394	883	1.082	-18,4%	3,2
Asturias	101	30	71	88	-19,3%	3,4
Murcia	181	11	170	217	-21,7%	16,5
Navarra	67	8	59	77	-23,4%	8,4
Madrid	1.971	851	1.120	1.572	-28,8%	2,3

SM	CONSTITUIDAS	DISUeltas	SALDO Mes	SALDO mismo mes Año Anterior	Var. SALDO Interanual	Nº Empresas (SM) Creadas por cada Disuelta (mes actual)
ÁVILA	17	5	12	9	33,3%	3,4
BURGOS	33	17	16	16	0,0%	1,9
LEÓN	39	17	22	38	-42,1%	2,3
PALENCIA	9	3	6	5	20,0%	3,0
SALAMANCA	31	13	18	23	-21,7%	2,4
SEGOVIA	31	6	25	11	127,3%	5,2
SORIA	5	1	4	4	0,0%	5,0
VALLADOLID	66	34	32	35	-8,6%	1,9
ZAMORA	23	10	13	19	-31,6%	2,3

### Sociedades Mercantiles.

En **España** se crean 8.516 sociedades mercantiles, un -9,2% menos que en el mismo mes de 2019, y se disuelven 2.416, un 4,5% menos que en el mismo mes hace un año.

En **Castilla y León** se crean 254 sociedades, un -2,7% menos que en el mismo mes del año anterior, y se disuelven 106, un 5,0% más que el año anterior.



Fuente: Elaboración propia CES a partir de datos INE