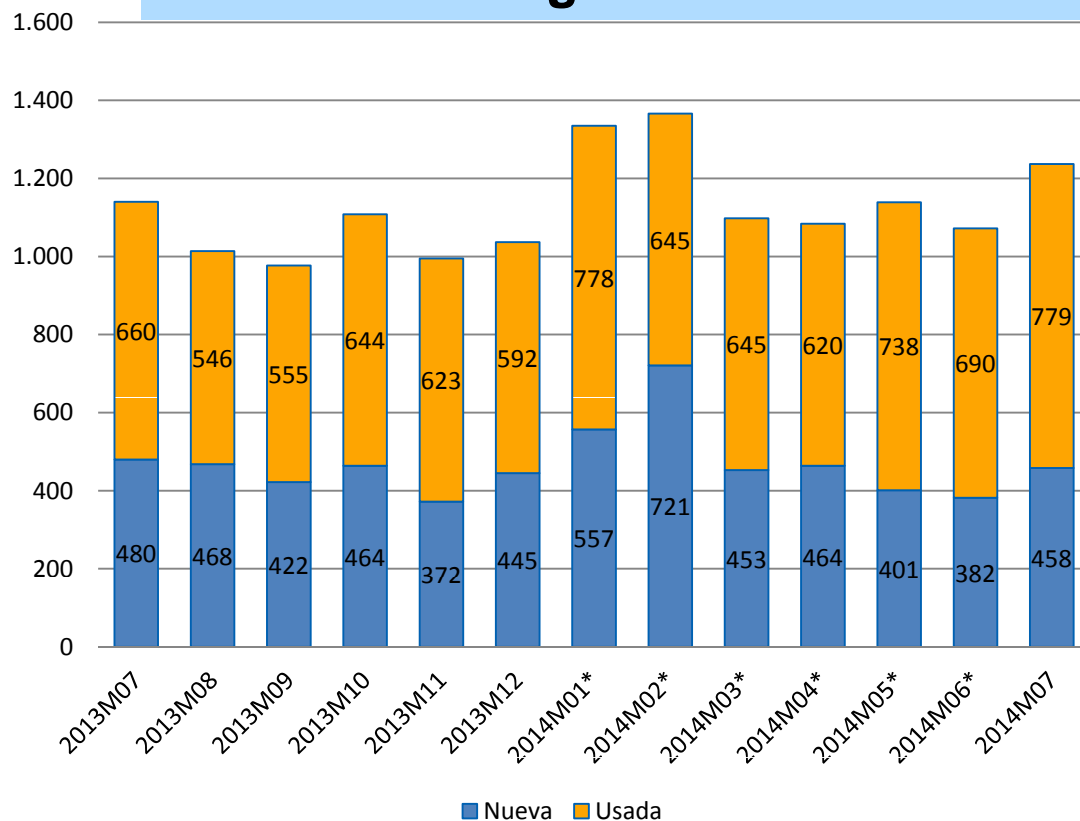


## Estadística Transmisión Derechos de Propiedad (ETDP) [Julio 2014]

### Número de compraventa de viviendas nuevas y usadas registradas en Castilla y León



#### CESCyL Informa. ETDP

• En el mes de julio de 2014 se produjeron en Castilla y León **1.237 compraventas de viviendas**, de las que 458 eran viviendas nuevas y 779 viviendas usadas.

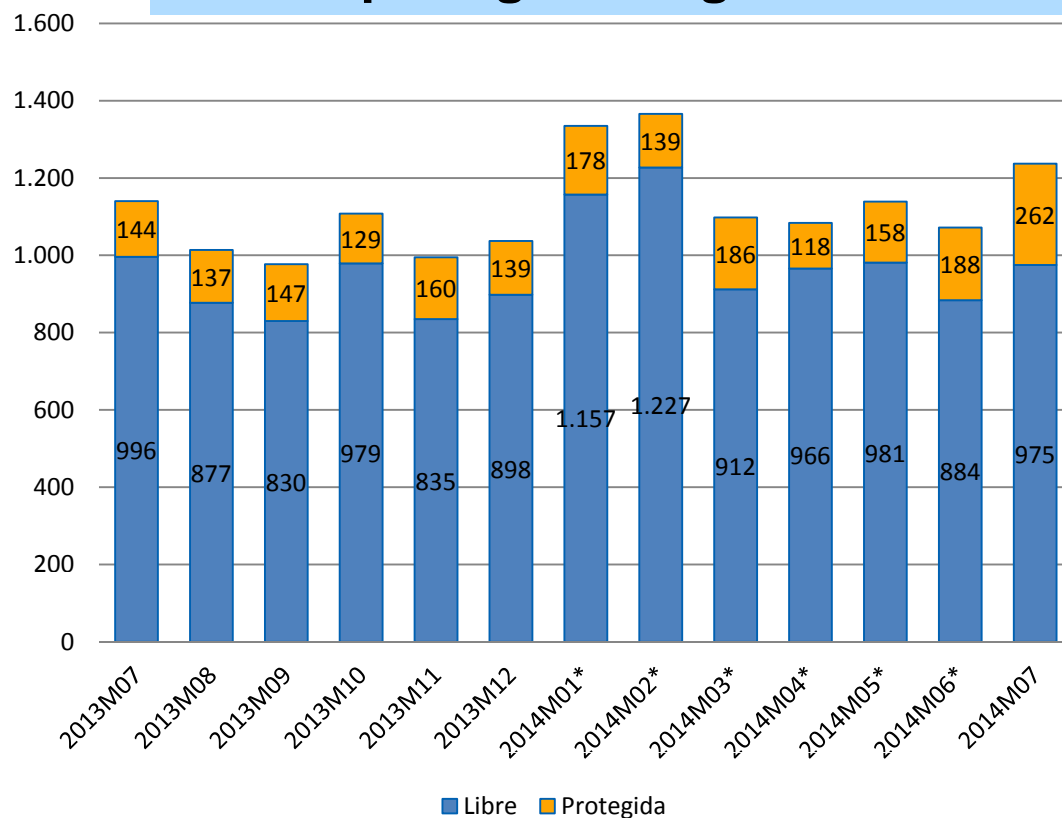
\* Datos provisionales

Fuente: INE

Jueves, 11 de septiembre de 2014

## Estadística Transmisión Derechos de Propiedad (ETDP) [Julio 2014]

### Número de compraventa de viviendas libres y protegidas registradas en Castilla y León



#### CESCyL Informa. ETDP

• En el mes de julio de 2014 se produjeron en Castilla y León **1.237 compraventas de viviendas**, de las que 262 eran viviendas protegidas y 975 viviendas libres.

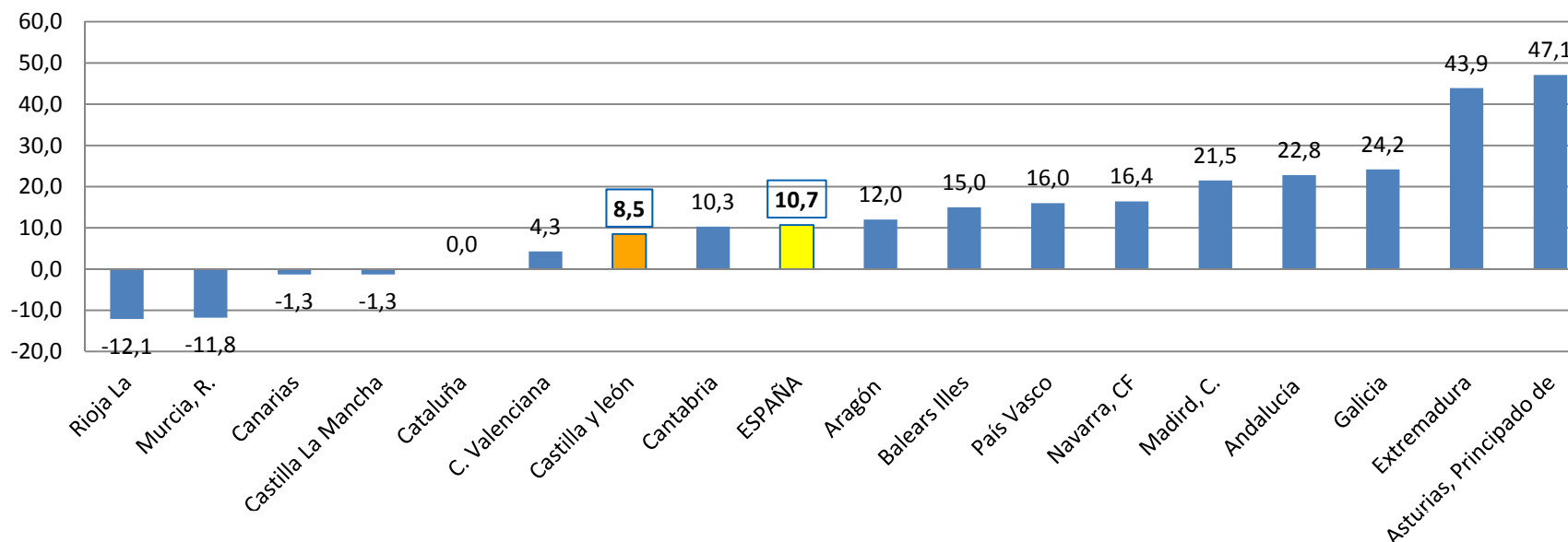
Fuente: INE

\* Datos provisionales

Jueves, 11 de septiembre de 2014

## Estadística Transmisión Derechos de Propiedad (ETDP) [Julio 2014]

### Variación anual compraventa de viviendas registradas (%)



Fuente: INE

#### CESCyL Informa. ETDP

- En el mes de julio de 2014 las Comunidades Autónomas que presentan las mayores tasas de variación anual del número de compraventas de viviendas fueron Principado de Asturias (47,1%), Extremadura (43,9%) y Galicia (24,2%).
- La Rioja (-12,1%) y Región de Murcia (-11,8%) son las que registran los mayores descensos.