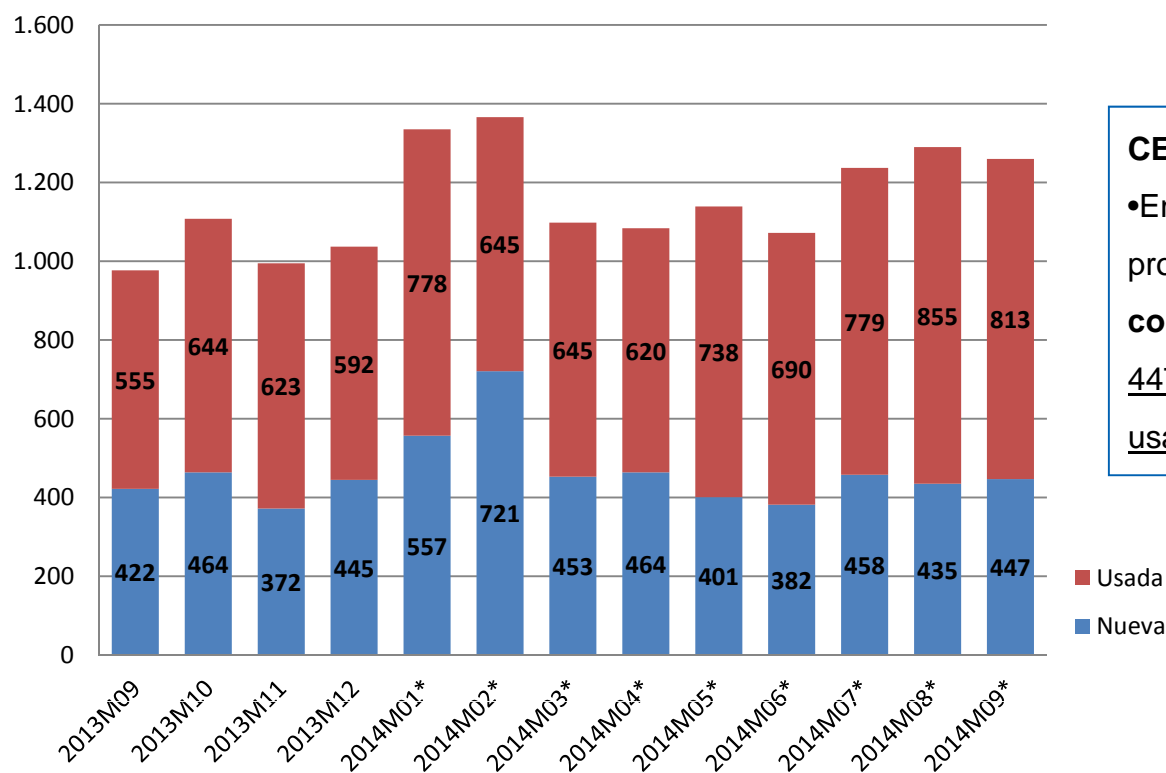


Estadística Transmisión Derechos de Propiedad (ETDP) [Septiembre 2014]

Número de compraventa de viviendas nuevas y usadas registradas en Castilla y León



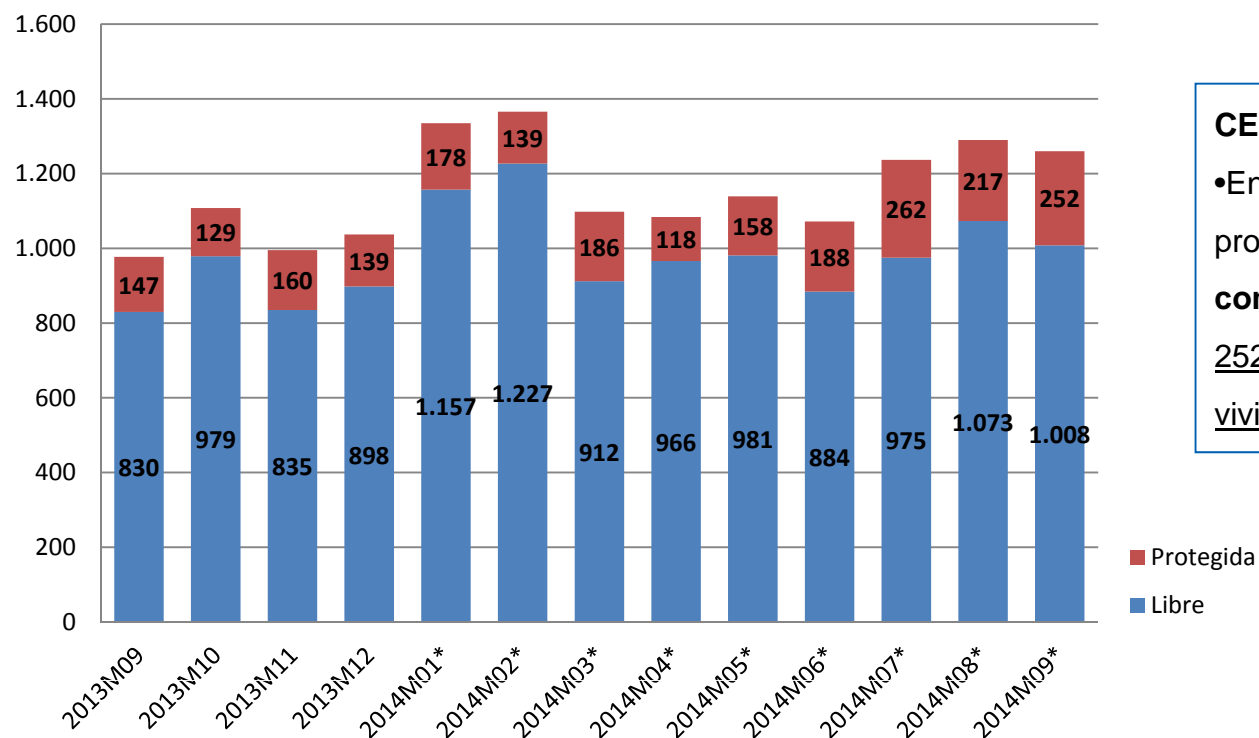
CESCyL Informa. ETDP

• En el mes de septiembre de 2014 se produjeron en Castilla y León **1.260 compraventas de viviendas**, de las que 447 eran viviendas nuevas y 813 viviendas usadas.

* Datos provisionales

Fuente: INE

Número de compraventa de viviendas libres y protegidas registradas en Castilla y León



CECyL Informa. ETDP

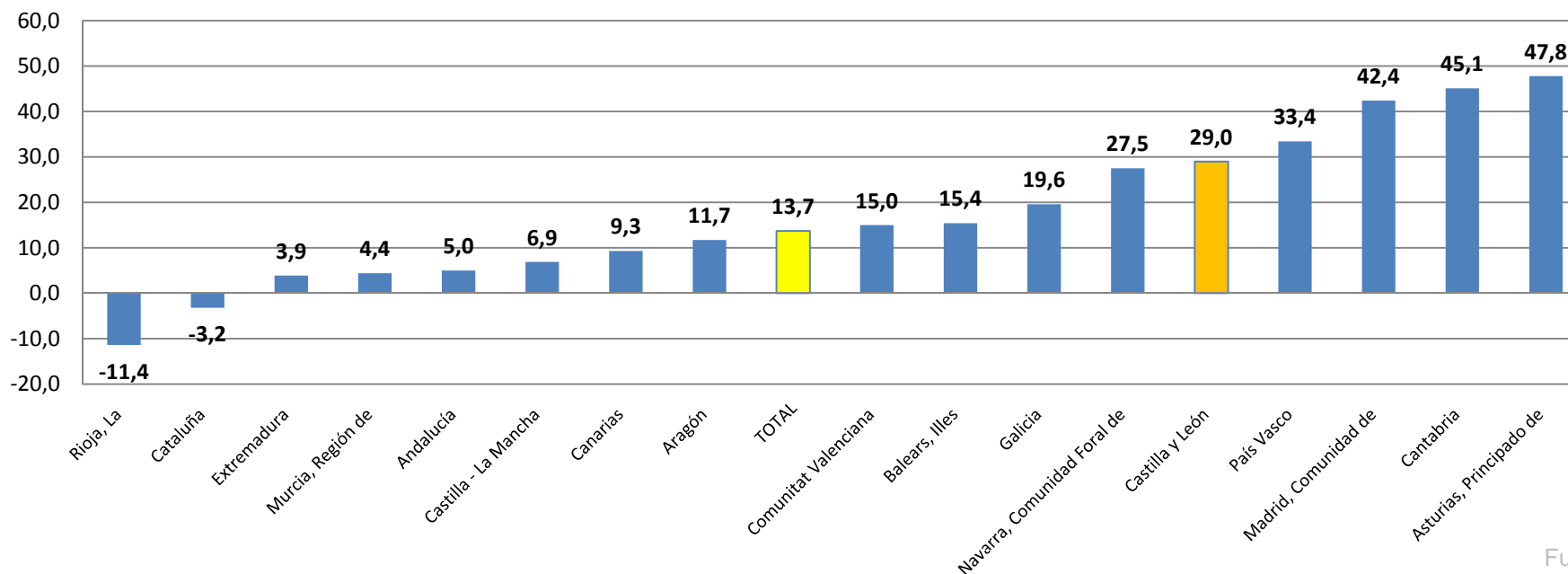
• En el mes de septiembre de 2014 se produjeron en Castilla y León **1.260** **compraventas de viviendas**, de las que 252 eran viviendas protegidas y 1.008 viviendas libres.

* Datos provisionales

Fuente: INE

Estadística Transmisión Derechos de Propiedad (ETDP) [Septiembre 2014]

Variación anual compraventa de viviendas registradas (%)



Fuente: INE

CECyL Informa. ETDP

- En el mes de septiembre de 2014 las Comunidades que presentan las mayores tasas de variación anual del número de compraventas de viviendas fueron Principado de Asturias (47,8%), Cantabria (45,1%) y Comunidad de Madrid (42,4%).
- Por su parte, La Rioja (-11,4%) y Cataluña (-3,2%) son las únicas Comunidades que registraron tasas negativas.