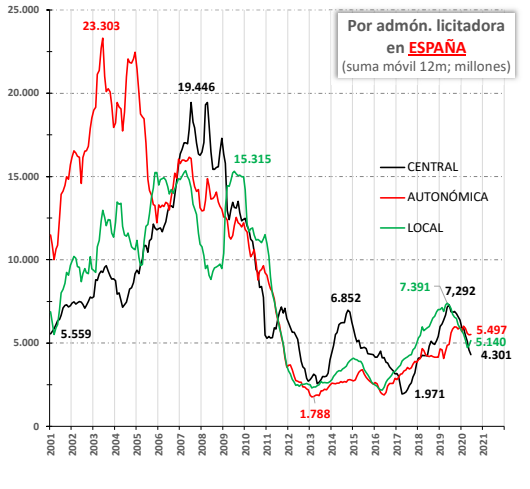
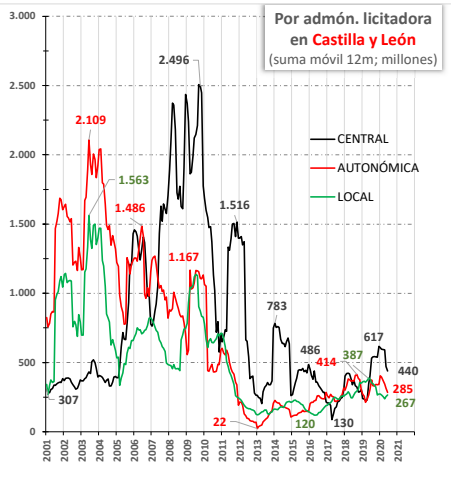
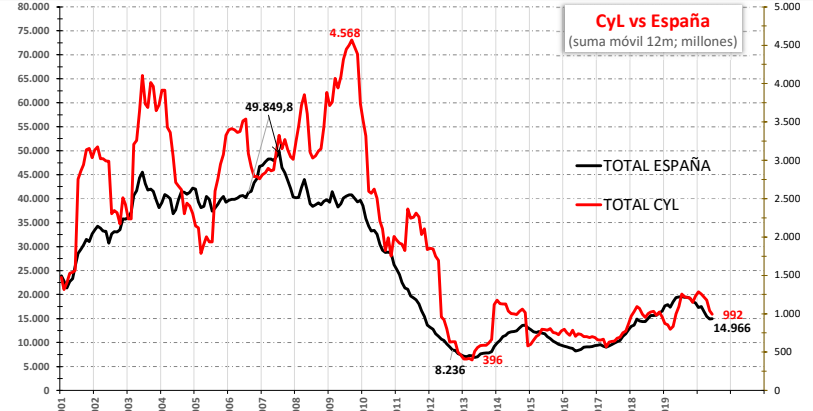
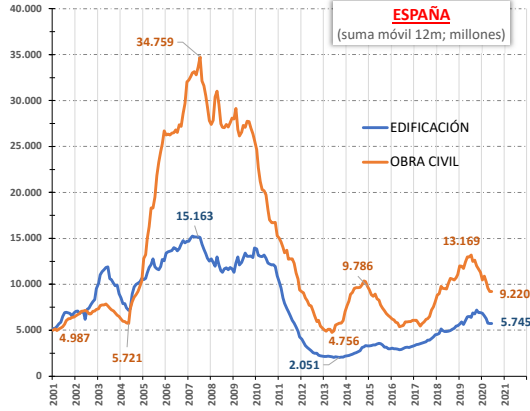
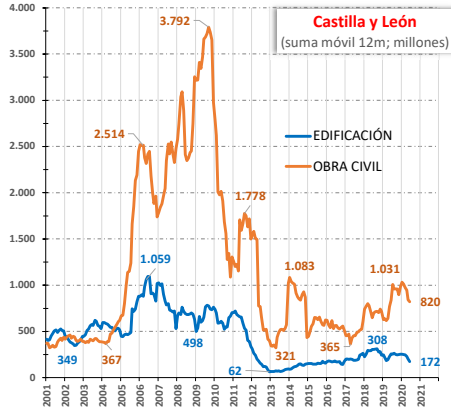




EVOLUCIÓN DE LA LICITACIÓN POR FECHA ANUNCIO CASTILLA Y LEÓN y ESPAÑA - junio 2020



COMUNIDAD	ene-jun 2019	ene-jun 2020	Peso en España 2020	Dif. %
No Regionalizable	195	244	4,0%	24,8%
Com. de Madrid	1.158	1.342	21,9%	15,9%
Galicia	539	533	8,7%	-1,2%
Com. Valenciana	673	582	9,5%	-13,4%
Illes Balears	197	158	2,6%	-19,4%
Andalucía	955	662	10,8%	-30,7%
Total	9.390	6.137	100,0%	-34,6%
Cataluña	1.374	811	13,2%	-41,0%
Castilla y León	569	327	5,3%	-42,5%
Canarias	680	371	6,0%	-45,4%
Castilla-La Mancha	161	87	1,4%	-45,7%
País Vasco	807	431	7,0%	-46,6%
Com. Foral de Navarra	313,1	166,7	2,7%	-46,8%
Principado de Asturias	153,3	76,3	1,2%	-50,2%
La Rioja	53,4	26,5	0,4%	-50,4%
Aragón	381,7	115,9	1,9%	-69,6%
Cantabria	141,1	37,7	0,6%	-73,2%
Extremadura	468,6	85,8	1,4%	-81,7%
Reg. de Murcia	530,4	53,6	0,9%	-89,9%

Variación Interanual del acumulado del año (Millones de euros)



9.1 Desarrollar infraestructuras fiables, sostenibles, resilientes y de calidad, incluidas infraestructuras regionales y transfronterizas, para apoyar el desarrollo económico y el bienestar humano, haciendo especial hincapié en el acceso asequible y equitativo para todos.

<https://www.un.org/sustainabledevelopment/es/infrastructure/>



#ReconstruccionJusta
@cescyl