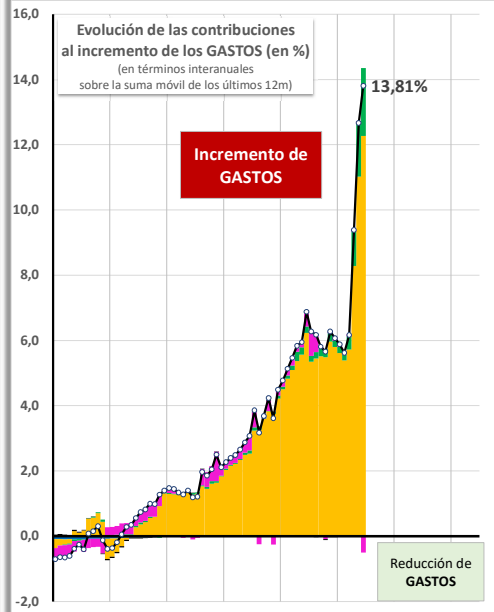
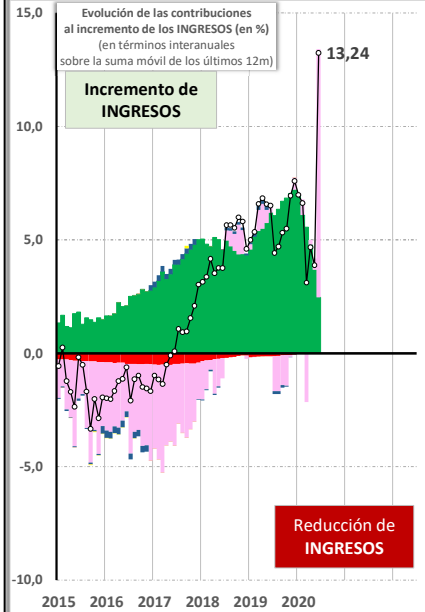


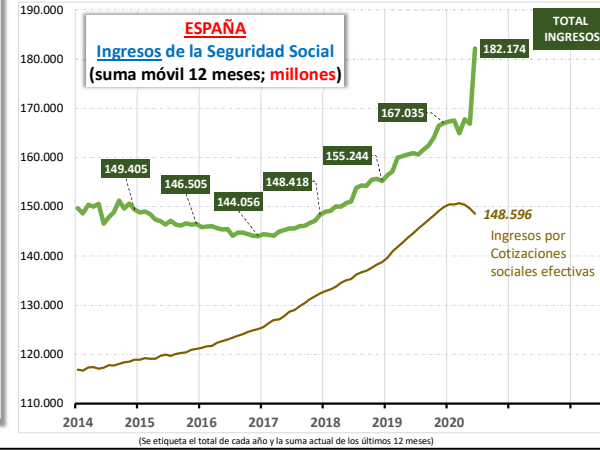
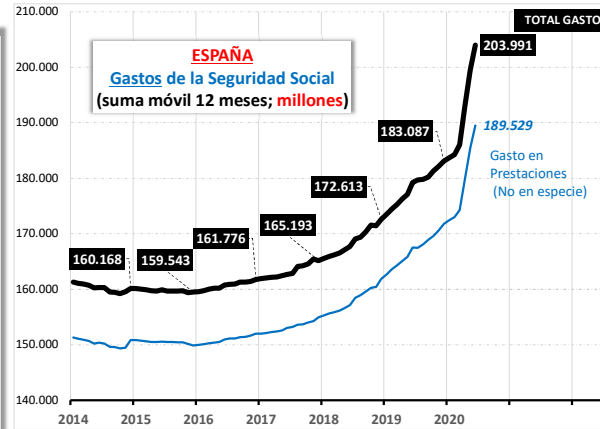
#### INGRESOS

#### GASTOS



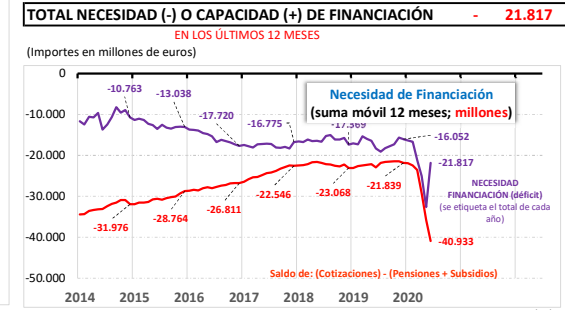
- Resto de ingresos de capital
- Transferencias entre AAPP (ingresos de capital)
- Resto de ingresos corrientes
- Transferencias entre AAPP (ingresos corrientes)
- Intereses
- Cotizaciones sociales efectivas
- Total incremento ingresos

- Formación bruta de capital
- Transferencias corrientes entre AAPP
- Subvenciones
- Prestaciones sociales distintas de las transferencias en especie
- Consumos intermedios
- Total Incremento Gasto



INGRESOS EN SUMA MÓVIL DE 12 MESES	
<b>Total de ingresos</b>	<b>182.174</b>
Cotizaciones sociales efectivas	148.596
Cotizaciones sociales imputadas	23
Venta de bienes y servicios	61
Otros ingresos corrientes	33.453
* Dividendos y otras rentas	0
* Intereses	332
* Transferencias entre AAPP	32.144
* Resto de ingresos corrientes	977
Otros ingresos de capital	41
Transferencias entre AAPP	19
Resto de ingresos de capital	22

GASTOS EN SUMA MÓVIL DE 12 MESES	
<b>Total de gastos</b>	<b>203.991</b>
Consumos intermedios	1.152
Remuneración de asalariados	2.595
Intereses	-
Prestaciones sociales distintas de las transferencias en especie	189.529
Transferencias sociales en especie: producción adquirida en el mercado	490
Subvenciones	6.401
Otros gastos corrientes	3.726
* Transferencias corrientes entre AAPP	3.694
* Recursos propios de la UE: IVA y RNB	92
* Resto empleos corrientes	32
Gasto de capital	98
* Formación bruta de capital	105
* Adquisiciones menos cesiones de activos no financieros	-7
* Transferencias de capital entre AAPP	-
* Ayuda a la inversión y otras transf. de capital (excepto entre AAPP)	-



Fuente: Elaboración propia CES a partir de datos Ministerio de Hacienda (IGAE)



**10.4** Adoptar políticas, especialmente fiscales, salariales y de protección social, y lograr progresivamente una mayor igualdad

<https://www.un.org/sustainabledevelopment/es/inequality/>

**Avance resultados mes de Julio:**  
Las cuentas de la Seguridad Social presentan un saldo negativo de 5.167,60 millones de euros a 31 de julio de 2020. Esta cifra es la diferencia entre unos derechos reconocidos por operaciones no financieras de 97.797,62 millones de euros, que registran un incremento del 14,01%, y unas obligaciones reconocidas de 102.965,22 millones, que crecen un 11,74% respecto al mismo



#ReconstruccionJusta  
@cescyl