

INDICADORES DE ACTIVIDAD - SECTOR SERVICIOS DE MERCADO

CIFRA DE NEGOCIOS - FEBRERO - 2019



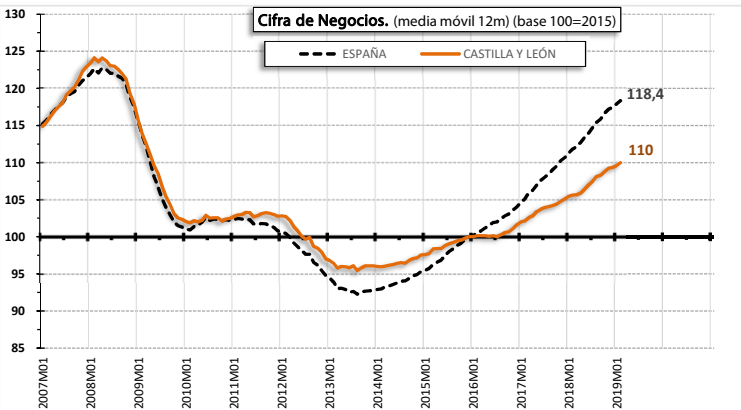
CIFRA DE NEGOCIOS - SERVICIOS DE MERCADO	Var.Mes % var.	Var.Anual % var.	Var.Acum. % var. (*)	
CASTILLA Y LEÓN	97,2	-6,1 %	4,8 %	3,9 %
ESPAÑA	109,2	-3,5 %	5,0 %	5,2 %

(*) Variación de la media en lo que va de año

Base 100 = 2015

Ramas MÁS DINÁMICAS en ESPAÑA (*)				
2.4 Actividades profesionales, científica	123,0	2,0 %	9,2 %	9,5 %
2.5 Actividades administrativas y servi	106,8	0,8 %	8,9 %	9,3 %
2.1 Transporte y almacenamiento	110,1	-2,3 %	7,5 %	7,3 %
Ramas MENOS DINÁMICAS en ESPAÑA (*)				
2.3 Información y comunicaciones	108,5	-1,2 %	4,0 %	3,5 %
1.3 Comercio al por menor, excepto de	94,7	-14,3 %	2,9 %	2,6 %
1.1 Venta y reparación de vehículos de	121,3	1,7 %	-1,6 %	0,8 %

(*) Variación de la media en lo que va de año

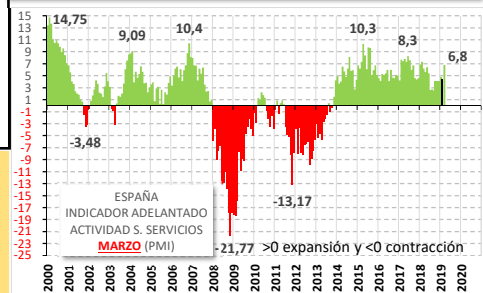
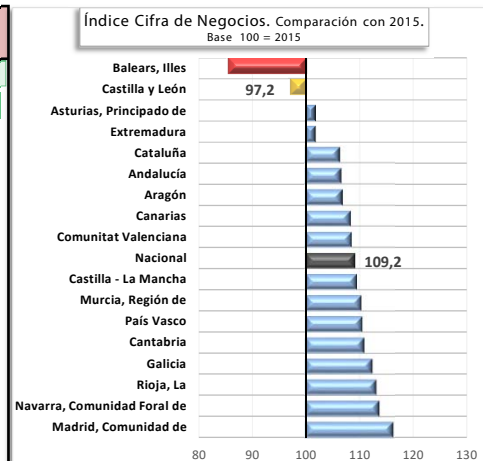


COMUNIDADES AUTÓNOMAS	% var. interanual
Cantabria	110,9 8,3 %
Navarra, Comunidad Foral de	113,7 8,0 %
Murcia, Región de	110,3 7,8 %
Andalucía	106,7 7,0 %
Asturias, Principado de	101,6 6,7 %
Balears, Illes	85,6 6,1 %
Rioja, La	113,1 6,1 %
Extremadura	101,8 5,9 %
Galicia	112,4 5,7 %
Aragón	106,8 5,4 %
País Vasco	110,5 5,4 %
Comunitat Valenciana	108,6 5,2 %
Nacional	109,2 5,0 %
Castilla y León	97,2 4,8 %
Madrid, Comunidad de	116,3 4,4 %
Cataluña	106,4 4,2 %
Castilla - La Mancha	109,5 3,6 %
Canarias	108,4 3,5 %

CESCyL Informa. Cifra de Negocios Sector SERVICIOS. Febrero 2019

Todas las comunidades autónomas aumentan su cifra de negocios del Sector Servicios de Mercado en febrero respecto al mismo mes de 2018. Cantabria (8,3%), Comunidad Foral de Navarra (8,0%) y Región de Murcia (7,8%) son las que más suben. Por su parte, Canarias (3,5%), Castilla - La Mancha (3,6%) y Cataluña (4,2%) registran los menores incrementos.

Castilla y León aumenta su cifra de negocios un 4,8% respecto a febrero de 2018.



PMI: Purchasing Managers' Index (encuesta mensual del Índice de Gestión de Compras)