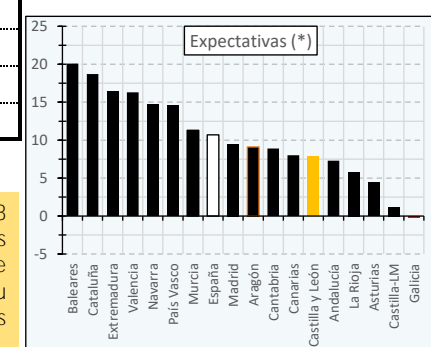
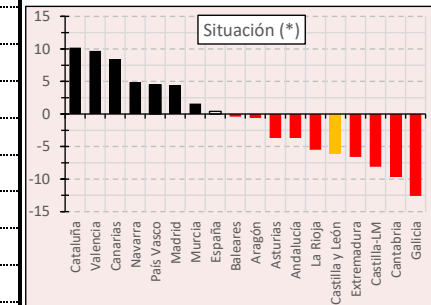
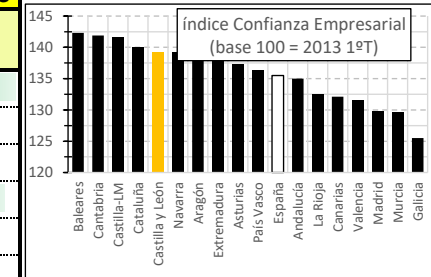


COMUNIDADES AUTÓNOMAS	Dif. % Dato Trim. Anterior	SITUACIÓN		EXPECTATIVAS	
		Opinión sobre el Último Trim. (*)	Expectativas (*) Trim. Entrante		
Baleares	142,3	8,2%	-0,4	20,1	
Navarra	139,2	3,0%	4,9	14,7	
Valencia	131,6	2,7%	9,7	16,3	
Cataluña	140,0	1,3%	10,2	18,7	
Asturias	137,4	1,3%	-3,7	4,4	
País Vasco	136,3	1,0%	4,5	14,6	
Castilla y León	139,3	0,8%	-6,1	7,8	
Extremadura	137,9	0,5%	-6,6	16,4	
Andalucía	135,0	0,4%	-3,7	7,3	
España	135,5	0,4%	0,4	10,7	
La Rioja	132,6	0,1%	-5,5	5,8	
Madrid	129,9	-0,5%	4,4	9,5	
Cantabria	141,9	-0,6%	-9,6	8,9	
Castilla-LM	141,7	-0,9%	-8,1	1,2	
Murcia	129,6	-1,3%	1,6	11,3	
Aragón	138,5	-1,7%	-0,6	9,1	
Galicia	125,5	-3,1%	-12,6	-0,2	
Canarias	132,1	-3,2%	8,4	8	

(\*) Diferencia en p.p. entre opiniones favorables y opiniones desfavorables

**CESyL Informa.** La confianza empresarial aumenta en el segundo trimestre de 2018 respecto al trimestre anterior en 10 comunidades autónomas y desciende en las otras siete. En Castilla y León aumenta un 0,8%. Illes Balears (8,2%), Comunidad Foral de Navarra (3,0%) y Comunitat Valenciana (2,7%) registran los mayores aumentos. Por su parte, Canarias (-3,2%), Galicia (-3,1%) y Aragón (-1,7%) presentan los mayores descensos.



# INDICADORES DE CONFIANZA MARZO 2018

