



ÍNDICE DE PRECIOS DE CONSUMO

subyacente y expectativas - febrero 2020

ÍNDICE GENERAL

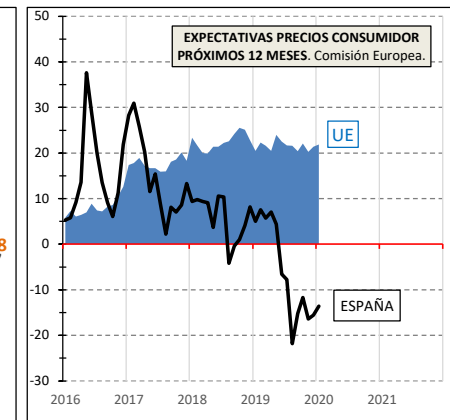
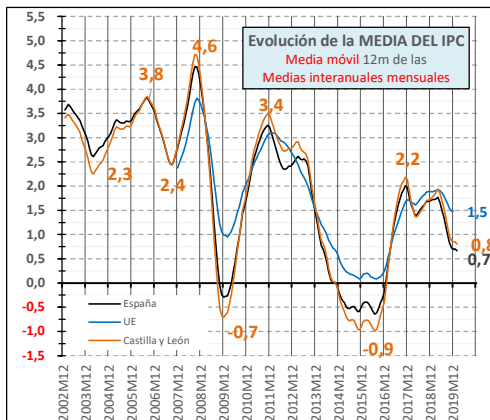
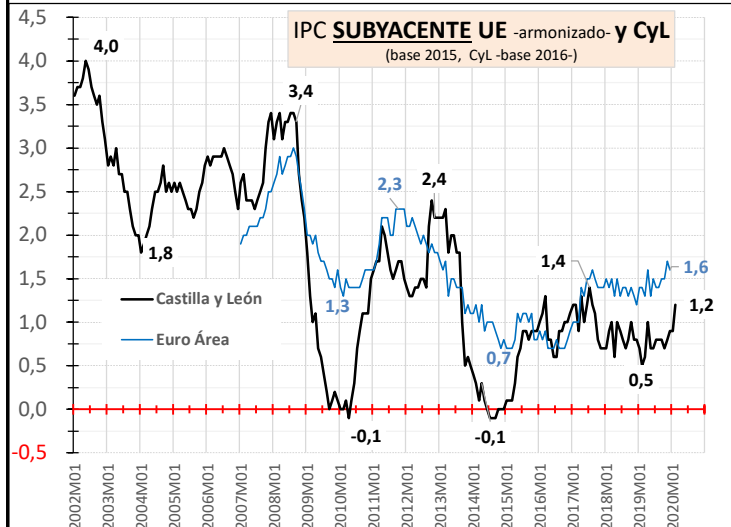
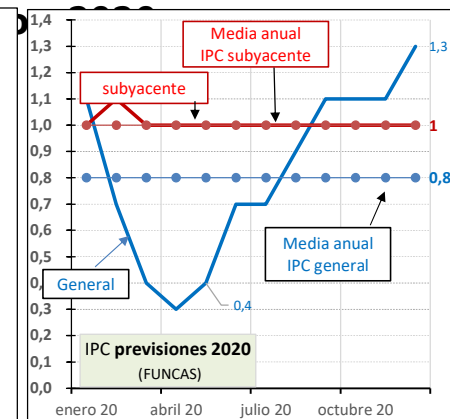
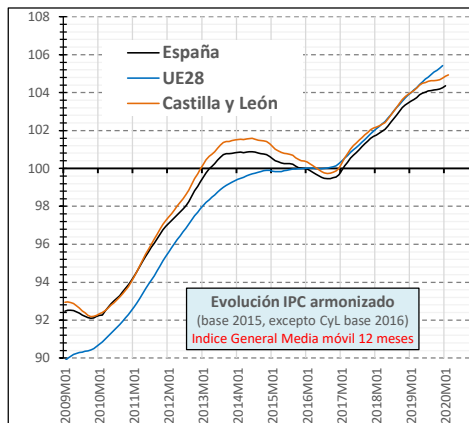
	Var. Mes % Var.	Var. Anual % Var.	Var. Acum. % Var.(*)
CASTILLA Y LEÓN	-0,2 %	0,7 %	-1,2 %
ESPAÑA	-0,1 %	0,7 %	-1,1 %

(*) Variación media en lo que va de año Base 100 = 2016

ÍNDICE SUBYACENTE (*)

CASTILLA Y LEÓN	102,4	0,3 %	1,2 %	-1,3 %
ESPAÑA	102,7	0,3 %	1,1 %	-1,3 %

(*) Índice General sin alimentos no elaborados ni productos energéticos



Fuente: Elaboración propia CES a partir de datos INE y Eurostat. [1230] [13/03/2020]

8 TRABAJO DECENTE Y CRECIMIENTO ECONÓMICO



8.4 Mejorar progresivamente, de aquí a 2030, la producción y el consumo eficientes de los recursos mundiales y procurar desvincular el crecimiento económico de la degradación del medio ambiente, conforme al Marco Decenal de Programas sobre modalidades de Consumo y Producción Sostenibles, empezando por los países desarrollados.

<https://www.un.org/sustainabledevelopment/es/economic-growth/>