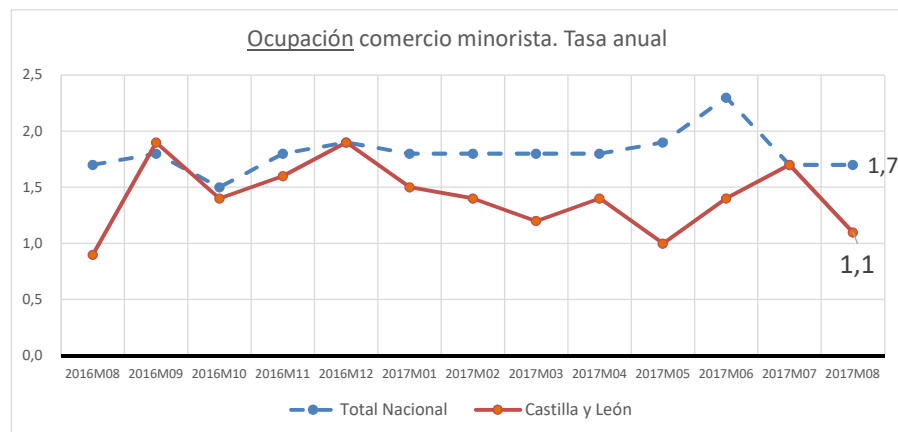
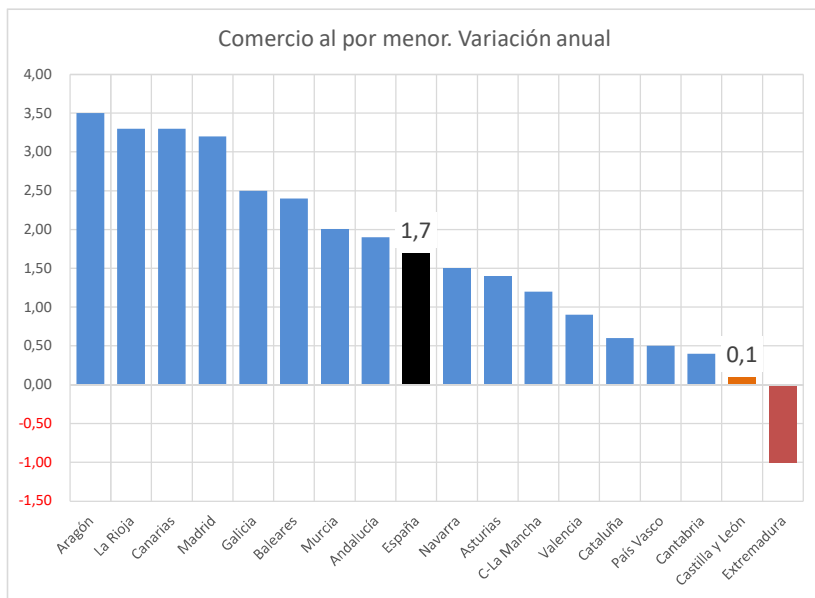
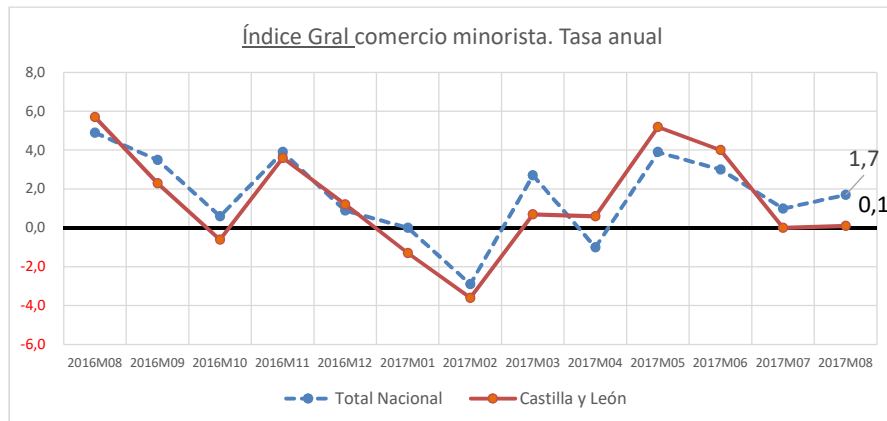


	2017M08	VARIACIÓN MENSUAL	VARIACIÓN ANUAL
ÍNDICES DE COMERCIO AL POR MENOR (1)			
ESPAÑA	90,522	-8,70	1,70
CASTILLA Y LEÓN	96,363	0,10	0,10
ÍNDICES DE OCUPACIÓN			
ESPAÑA	101,693	-0,10	1,70
CASTILLA Y LEÓN	101,360	0,00	1,10

(1) Índice de cifra de negocios. Precios constantes.

Base 100 = 2010



CESCyL Informa. Índices de Comercio al por menor. Todas las comunidades autónomas aumentan sus ventas minoristas respecto a agosto de 2016, excepto Extremadura (-1,0%).

Aragón (3,5%), La Rioja y Canarias (ambas con 3,3%) presentan los mayores incrementos. En Castilla y León el incremento fue del +0,10%. El empleo en el comercio minorista aumenta en agosto en todas las comunidades autónomas en tasa anual. Castilla y León cuenta con un aumento del 1,1%, correspondiendo los mayores incrementos a Baleares y Canarias (4,3%).