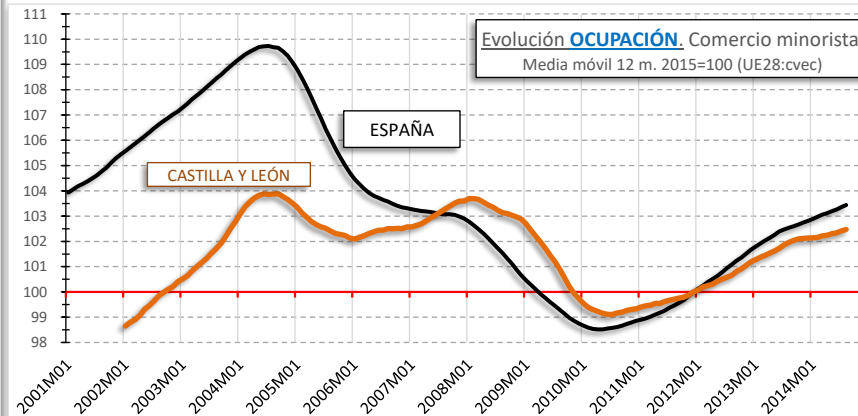
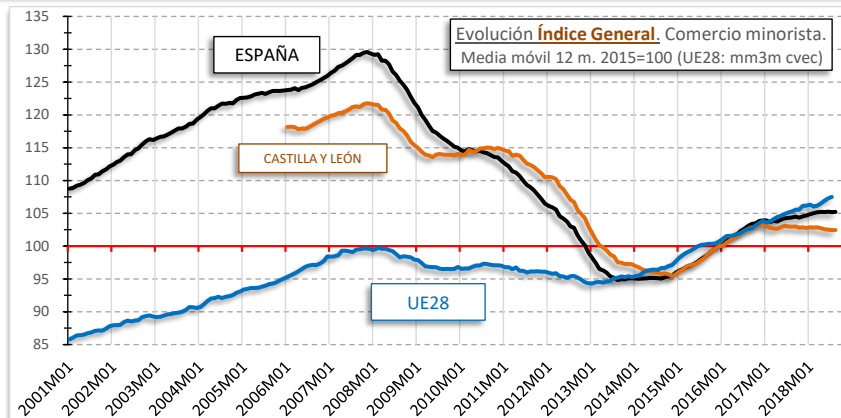


Índices de Comercio al por menor

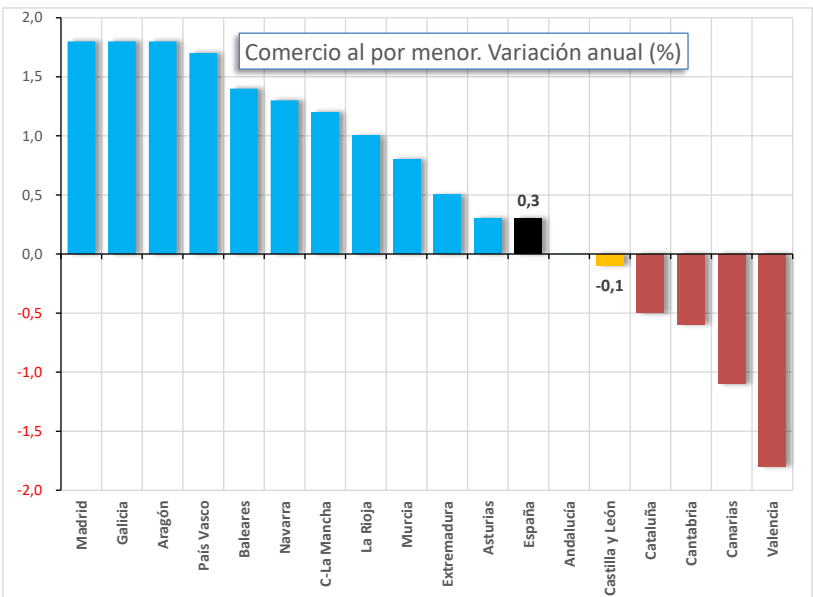
AGOSTO - 2018



	AGOSTO 2018	VARIACIÓN MENSUAL	VARIACIÓN ANUAL
ÍNDICES DE COMERCIO AL POR MENOR (1)			
ESPAÑA	104,514	-7,9 %	+0,3 %
CASTILLA Y LEÓN	111,369	2,0 %	-0,1 %
ÍNDICES DE OCUPACIÓN			
ESPAÑA	105,155	-0,3 %	0,9 %
CASTILLA Y LEÓN	104,599	0,0 %	0,7 %



(1) Índice de cifra de negocios. Precios constantes. Base 100 = 2015



CECyL Informa. Índices de Comercio al por menor.

Las ventas suben en tasa anual en 11 comunidades autónomas en agosto y bajan en cinco. Aragón, Galicia y Comunidad de Madrid (todas con un 1,8%) registran los mayores aumentos. Por su parte, Comunitat Valenciana (-1,8%), Canarias (-1,1%) y Cantabria (-0,6%) presentan los mayores descensos.

En cuanto al índice de ocupación en el sector del comercio minorista en España, éste presenta en agosto una variación del +0,9%, mientras que en Castilla y León esta variación es del +0,7%.

