

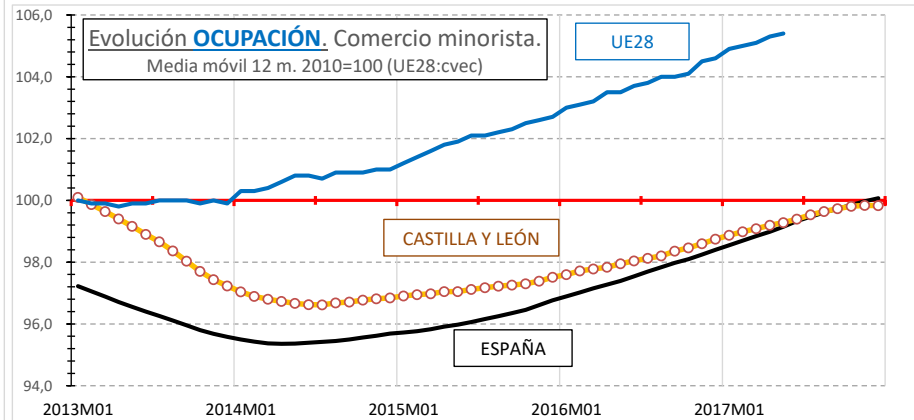
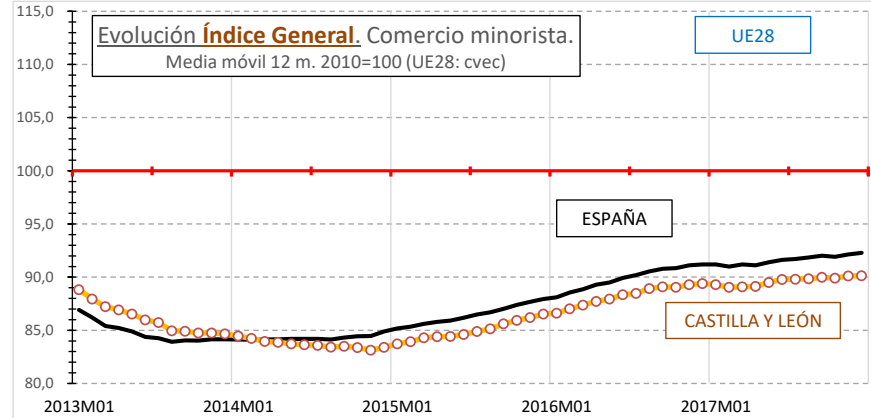
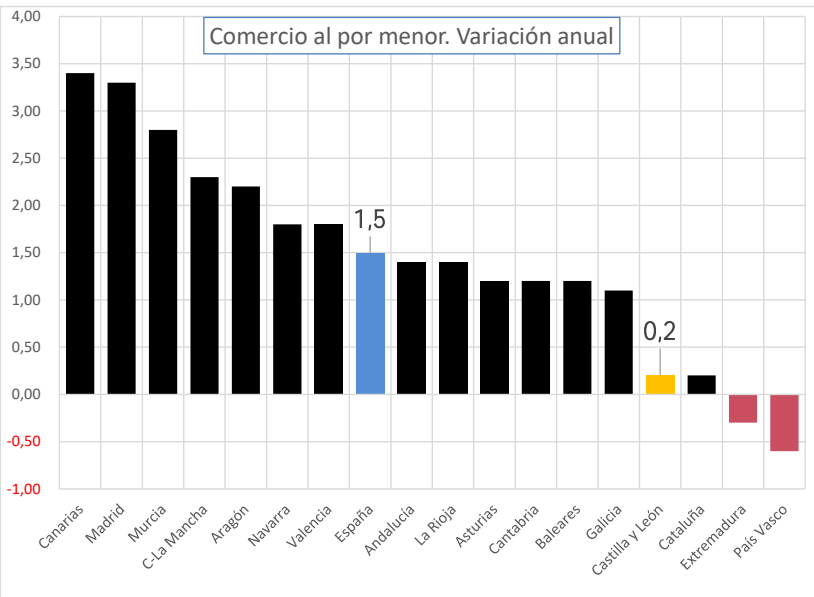
# Índices de Comercio al por menor

## DICIEMBRE - 2017



	DICIEMBRE 2017	VARIACIÓN MENSUAL	VARIACIÓN ANUAL
<b>ÍNDICES DE COMERCIO AL POR MENOR (1)</b>			
<b>ESPAÑA</b>	108,673	18,8 %	1,5 %
<b>CASTILLA Y LEÓN</b>	105,293	20,2 %	0,2 %
<b>ÍNDICES DE OCUPACIÓN</b>			
<b>ESPAÑA</b>	101,682	1,0 %	1,2 %
<b>CASTILLA Y LEÓN</b>	100,725	0,8 %	-0,1 %

(1) Índice de cifra de negocios. Precios constantes. Base 100 = 2010



### CECyL Informa. Índices de Comercio al por menor.

Las ventas minoristas aumentan en todas las comunidades autónomas en diciembre respecto al mismo mes de 2016, excepto en País Vasco (-0,6%) y Extremadura (-0,3%). Canarias (3,4%) y Comunidad de Madrid (3,3%) presentan los mayores incrementos. En el conjunto del año 2017, Canarias (3,2%) e Illes Balears (2,8%) registran las tasas más elevadas. Por el contrario, Cataluña y Extremadura (ambas con -0,2%) y País Vasco (-0,1%) son las únicas comunidades con descensos en las ventas.

