

Índices de Comercio al por menor

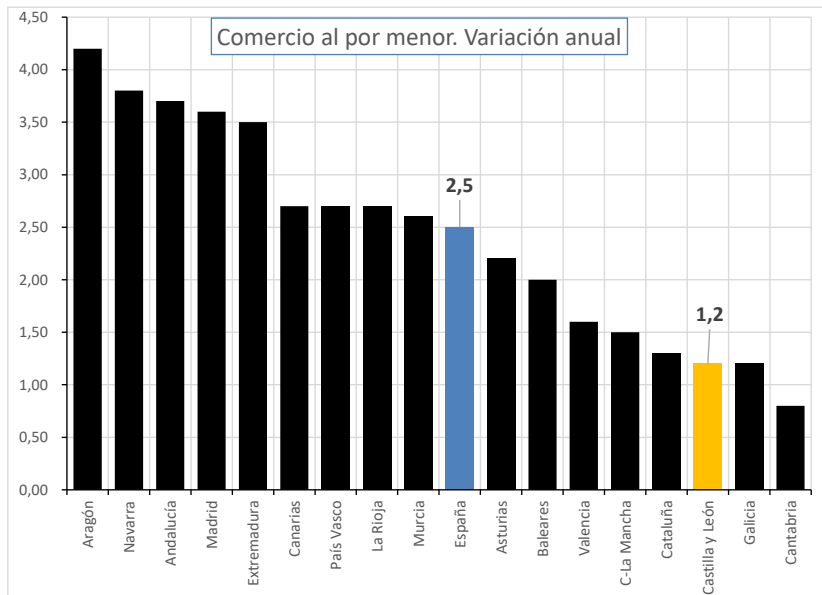
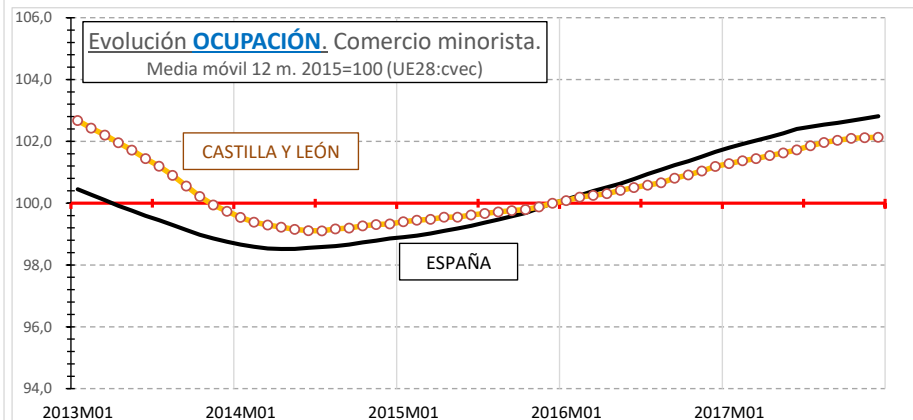
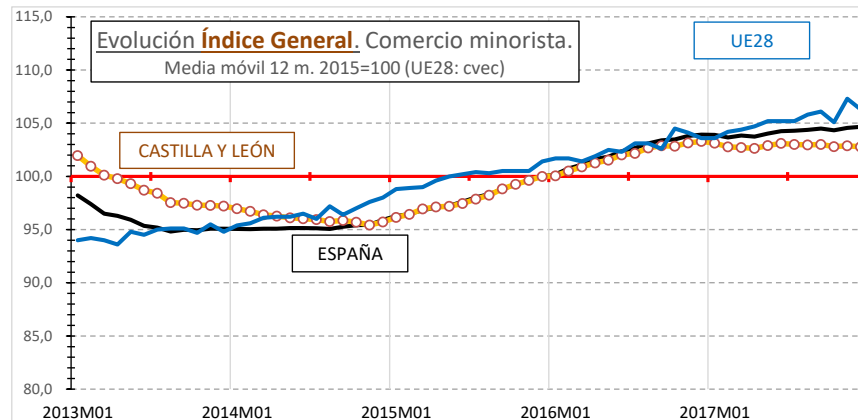
ENERO - 2018



	DICIEMBRE 2017	VARIACIÓN MENSUAL	VARIACIÓN ANUAL
ÍNDICES DE COMERCIO AL POR MENOR (1)			
ESPAÑA	108,673	-13,0 %	2,5 %
CASTILLA Y LEÓN	105,293	-13,3 %	1,2 %
ÍNDICES DE OCUPACIÓN			
ESPAÑA	102,591	-1,9 %	1,0 %
CASTILLA Y LEÓN	101,617	-1,7 %	0,2 %

(1) Índice de cifra de negocios. Precios constantes.

Base 100 = 2015



CECyL Informa. Índices de Comercio al por menor.

Todas las comunidades autónomas aumentan sus ventas minoristas respecto a enero de 2017. Aragón (4,2%), Comunidad Foral de Navarra (3,8%) y Andalucía (3,7%) presentan las tasas más positivas.

Por su parte, Cantabria (0,8%) Galicia y Castilla y León (ambas con 1,2%) registran los menores incrementos.

