

Índices de Comercio al por menor

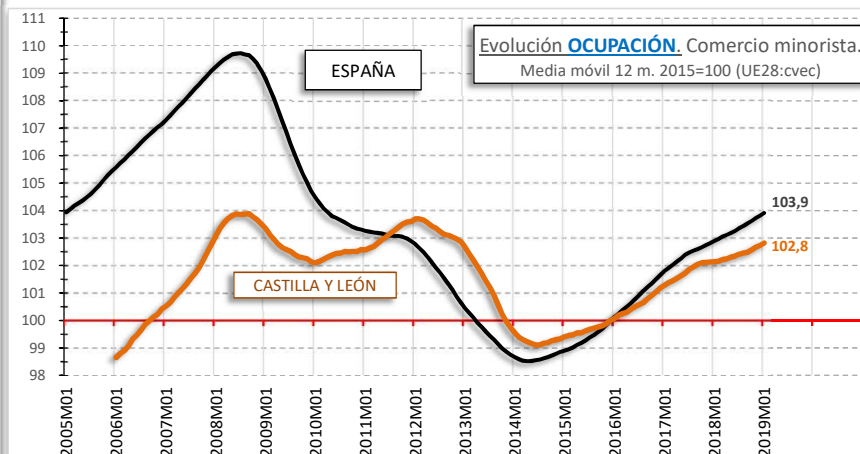
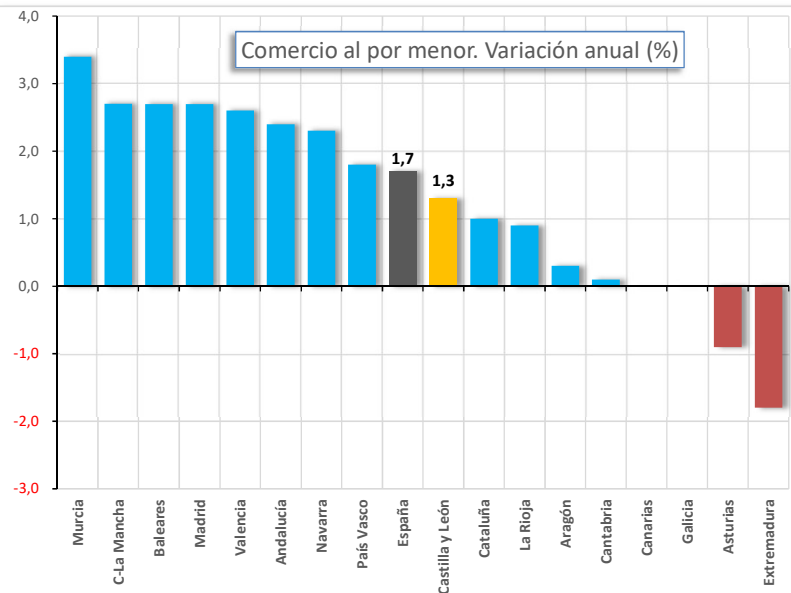
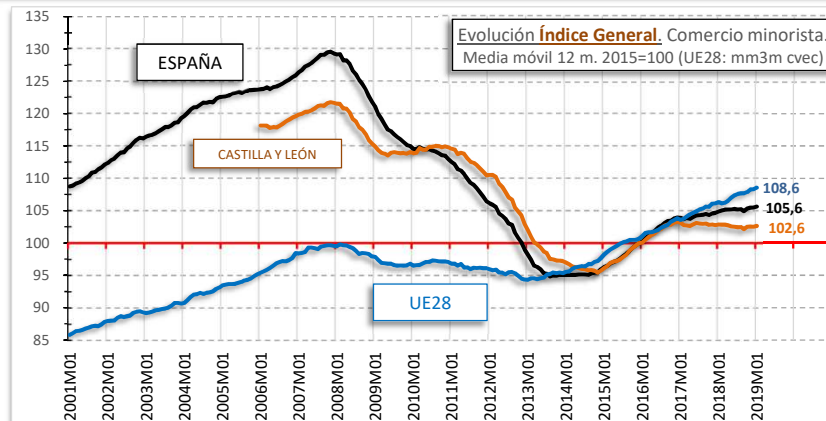
ENERO - 2019



	DICIEMBRE 2018	VARIACIÓN MENSUAL	VARIACIÓN ANUAL
ÍNDICES DE COMERCIO AL POR MENOR (1)			
ESPAÑA	109,0	-11,7 %	1,7 %
CASTILLA Y LEÓN	105,1	-12,0 %	1,3 %
ÍNDICES DE OCUPACIÓN			
ESPAÑA	103,7	-1,9 %	1,2 %
CASTILLA Y LEÓN	102,6	-1,6 %	1,0 %

(1) Índice de cifra de negocios. Precios constantes.

Base 100 = 2015



CESCyL Informa. Índices de Comercio al por menor.

Las ventas suben en tasa anual en 13 comunidades autónomas en enero. Región de Murcia (3,4%), Castilla - La Mancha, Illes Balears y Comunidad de Madrid (todas con un 2,7%) registran los mayores aumentos. Por su parte, Extremadura (-1,8%) y Principado de Asturias (-0,9%) son las únicas que presentan tasas negativas. Castilla y León cuenta con una tasa de variación anual del 1,3%. Por su parte, el empleo del comercio minorista aumenta en todas las comunidades en tasa anual. Comunidad Foral de Navarra registra el mayor incremento (2,0%). Castilla y León presenta una tasa de variación anual del 1,0%.

