

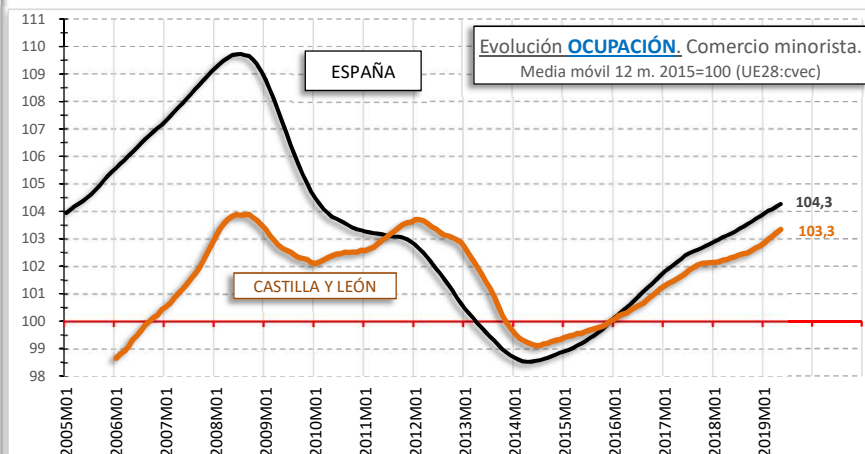
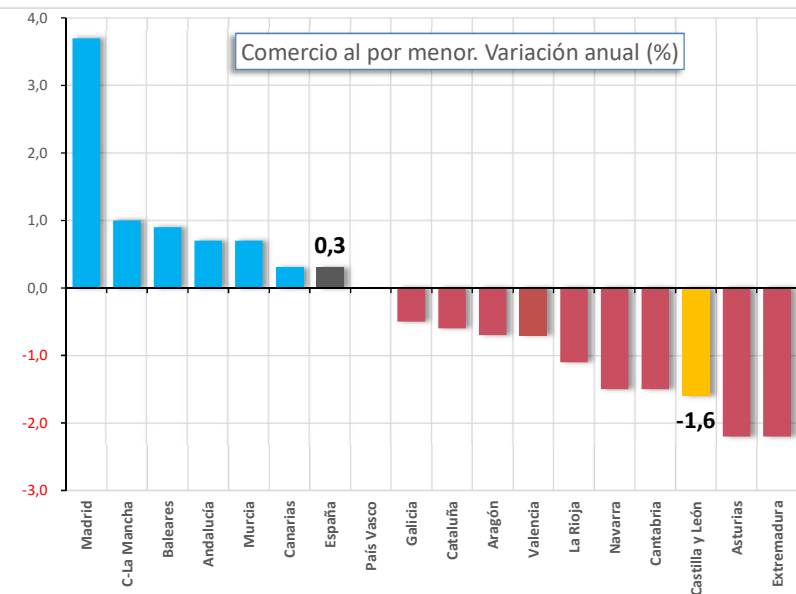
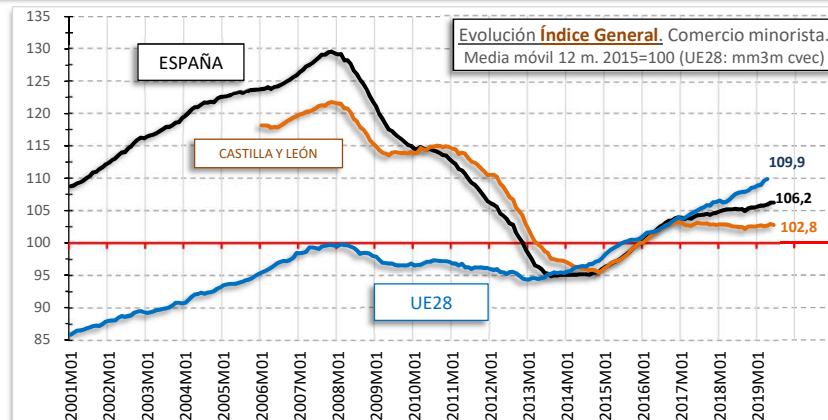
Índices de Comercio al por menor

JUNIO - 2019



	JUNIO 2019	VARIACIÓN MENSUAL	VARIACIÓN ANUAL
ÍNDICES DE COMERCIO AL POR MENOR (1)			
ESPAÑA	108,0	1,5 %	0,3 %
CASTILLA Y LEÓN	100,9	-0,6 %	-1,6 %
ÍNDICES DE OCUPACIÓN			
ESPAÑA	105,8	1,7 %	1,0 %
CASTILLA Y LEÓN	104,6	1,4 %	1,7 %

(1) Índice de cifra de negocios. Precios constantes. Base 100 = 2015



CESCyL Informa. Índices de Comercio al por menor.

Las ventas suben en tasa anual en seis comunidades autónomas en junio y bajan en 10. En País Vasco se mantienen (0,0%). Comunidad de Madrid (3,7%), Castilla - La Mancha (1,0%) e Illes Balears (0,9%) registran los mayores aumentos. Por su parte, Principado de Asturias y Extremadura (ambas -2,2%) y Castilla y León (-1,6%) presentan los mayores descensos.

El empleo del comercio minorista aumenta en 16 comunidades en tasa anual. Illes Balears registra el mayor incremento (2,1%), seguida de Castilla y León (1,7%).

