

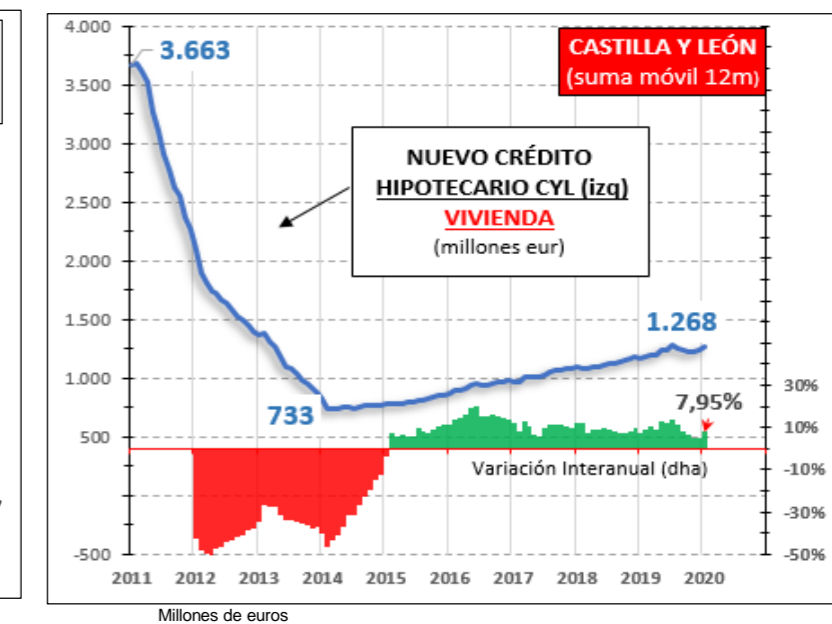
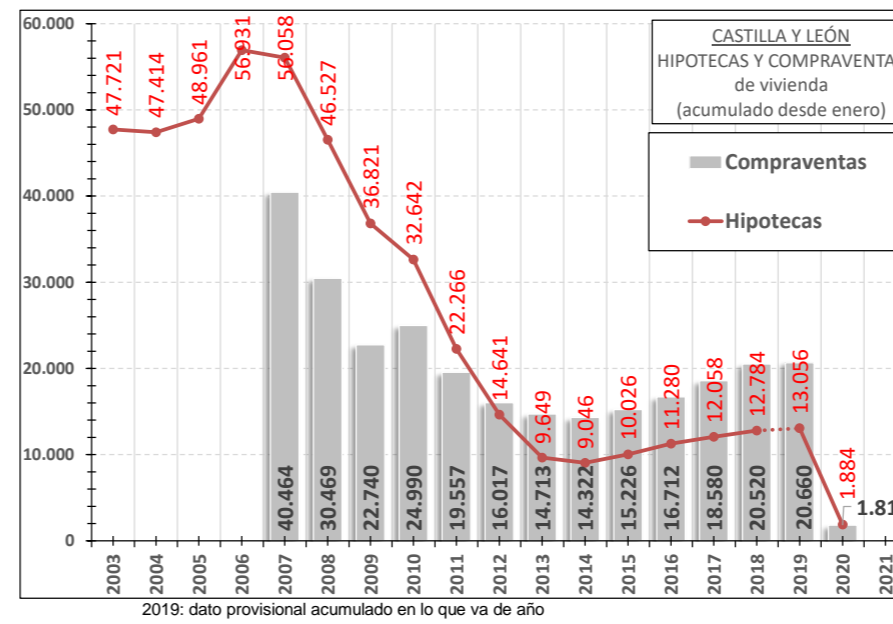
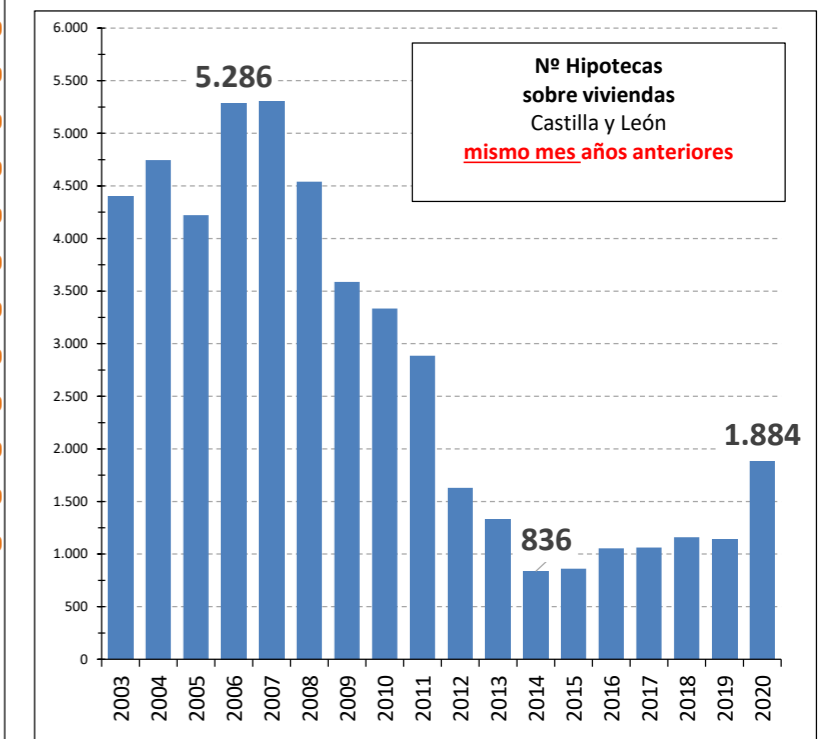
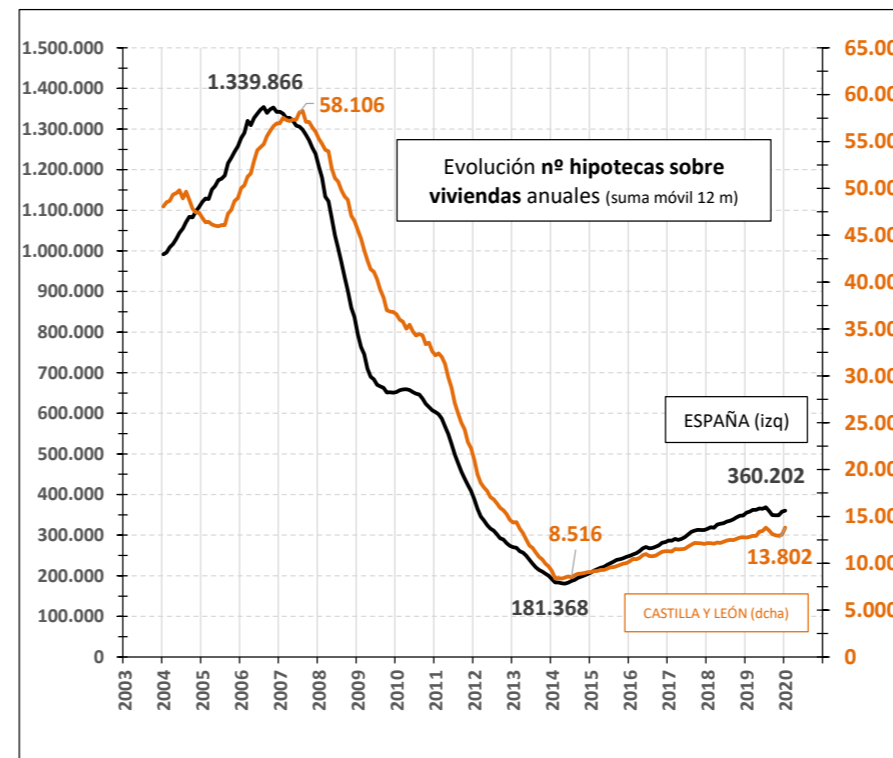


Número de Hipotecas sobre viviendas Enero 2020

HIPOTECAS SOBRE VIVIENDAS	% VARIACIÓN	
	Mensual	Anual
Castilla y León	1.884	111,2%
España	39.314	29,8%

PROVINCIAS	TOTAL	Var % Mensual	Var % Anual
Ávila	70	4,5%	4,5%
Burgos	192	60,0%	-27,3%
León	187	28,1%	14,0%
Palencia	66	-4,3%	-16,5%
Salamanca	145	23,9%	10,7%
Segovia	138	64,3%	109,1%
Soria	40	17,6%	42,9%
Valladolid	993	345,3%	246,0%
Zamora	53	65,6%	1,9%

CCAA	TOTAL	Var % Mensual	Var % Anual
Asturias, Principado de	1.120	134,3%	90,8%
Balears, Illes	1.494	144,1%	70,9%
Navarra, Comunidad Foral de	677	107,0%	69,3%
Castilla y León	1.884	111,2%	65,6%
Galicia	1.396	64,2%	35,9%
Murcia, Región de	984	48,0%	26,3%
Canarias	1.555	-14,7%	20,7%
Extremadura	624	38,7%	20,0%
Andalucía	7.173	41,1%	17,3%
Aragón	996	44,8%	10,4%
Castilla - La Mancha	1.625	-16,8%	9,4%
Cataluña	5.404	28,5%	6,5%
España	39.314	29,8%	6,1%
Comunitat Valenciana	3.868	9,9%	3,1%
Cantabria	412	6,5%	0,5%
Rioja, La	238	95,1%	-5,9%
Pafs Vasco	1.593	14,0%	-12,0%
Madrid, Comunidad de	8.160	20,2%	-22,7%



Fuente: Elaboración propia a partir de datos del INE (HIPOTECAS) (3190) (26 de marzo de 2020)



La pobreza va más allá de la falta de ingresos y recursos para garantizar unos medios de vida sostenibles. La pobreza es un problema de derechos humanos. Entre las distintas manifestaciones de la pobreza figuran el hambre, la malnutrición, la falta de una vivienda digna y el acceso limitado a otros servicios básicos como la educación o la salud. También se encuentran la discriminación y la exclusión social, que incluye la ausencia de la participación de los pobres en la adopción de decisiones, especialmente de aquellas que les afectan.