

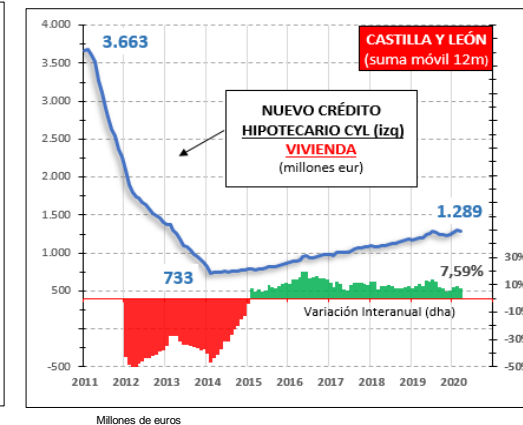
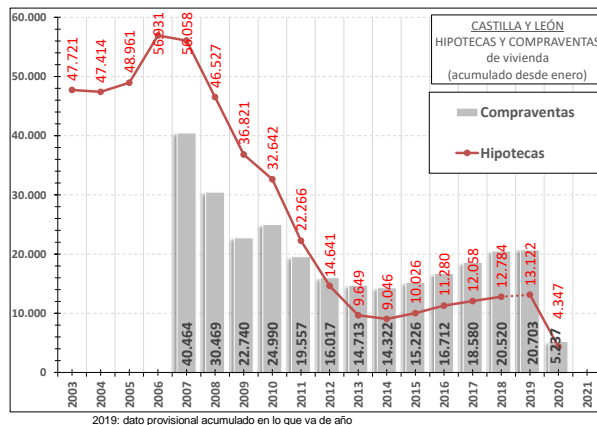
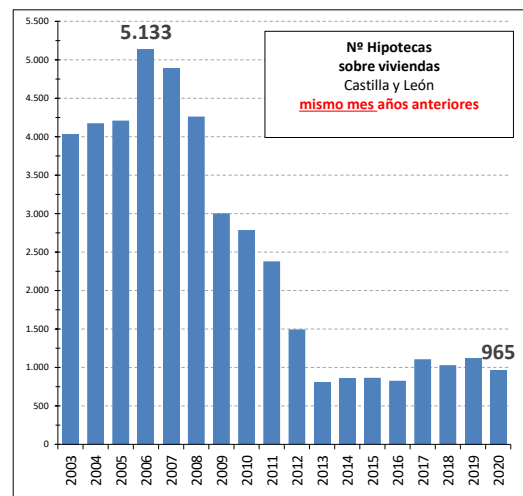
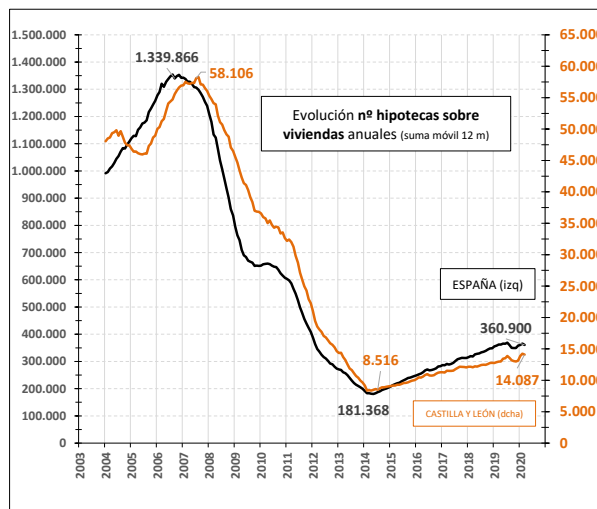


Número de Hipotecas sobre viviendas Marzo 2020

HIPOTECAS SOBRE VIVIENDAS		% VARIACIÓN	
		Mensual	Anual
Castilla y León	965	-35,6%	-13,8%
España	26.382	-26,8%	-14,6%

PROVINCIAS	TOTAL	Var % Mensual	Var % Anual
Ávila	88	72,5%	44,3%
Burgos	124	-36,4%	-37,1%
León	185	-17,8%	0,5%
Palencia	54	-28,9%	-23,9%
Salamanca	147	-33,8%	-7,0%
Segovia	65	-31,6%	-11,0%
Soria	42	35,5%	31,3%
Valladolid	217	-59,9%	-25,7%
Zamora	43	-35,8%	-17,3%

CCAA	TOTAL	Var % Mensual	Var % Anual
Rioja, La	254	44,3%	26,4%
Aragón	804	-39,5%	17,9%
Cantabria	353	-14,1%	6,6%
Asturias, Principado de	527	-24,1%	6,0%
Murcia, Región de	754	-20,7%	5,6%
Comunitat Valenciana	2.883	-30,2%	-2,9%
Cataluña	4.917	-22,9%	-4,3%
Navarra, Comunidad Foral de	311	-16,6%	-13,1%
Andalucía	5.223	-23,8%	-13,4%
Castilla y León	965	-35,6%	-13,8%
España	26.382	-26,8%	-14,6%
Canarias	949	-3,8%	-17,5%
Galicia	771	-25,5%	-17,6%
Castilla - La Mancha	1.012	-23,0%	-19,3%
Extremadura	394	-22,3%	-22,9%
País Vasco	1.146	-34,3%	-25,6%
Madrid, Comunidad de	4.417	-33,1%	-29,4%
Balears, Illes	646	-37,6%	-44,6%



Fuente: Elaboración propia a partir de datos del INE (HIPOTECAS) (3190) (27 de mayo de 2020)



Meta 11.1

Asegurar el acceso a la vivienda.

<https://www.un.org/sustainabledevelopment/es/cities/>