












# Padrón continuo de habitantes

## Población Castilla y León

### [1 enero 2017]



		Población 1-1-2017	Diferencia	var %
	<b>ESPAÑA</b>	<b>46.539.026</b>	<b>-17.982</b>	<b>0,0%</b>
	<b>CASTILLA Y LEÓN</b>	<b>2.424.395</b>	<b>-23.124</b>	<b>-0,9%</b>
	<b>Ávila</b>	 <b>160.452</b>	<b>-2.062</b>	<b>-1,3%</b>
	<b>Burgos</b>	 <b>358.056</b>	<b>-2.939</b>	<b>-0,8%</b>
	<b>León</b>	 <b>467.933</b>	<b>-5.671</b>	<b>-1,2%</b>
	<b>Palencia</b>	 <b>163.356</b>	<b>-1.288</b>	<b>-0,8%</b>
	<b>Salamanca</b>	 <b>333.300</b>	<b>-2.685</b>	<b>-0,8%</b>
	<b>Segovia</b>	 <b>154.041</b>	<b>-1.611</b>	<b>-1,0%</b>
	<b>Soria</b>	 <b>88.830</b>	<b>-1.210</b>	<b>-1,3%</b>
	<b>Valladolid</b>	 <b>521.023</b>	<b>-2.656</b>	<b>-0,5%</b>
	<b>Zamora</b>	 <b>177.404</b>	<b>-3.002</b>	<b>-1,7%</b>

La población en Castilla y León a 1 de enero de 2017 (datos provisional) se situó en 2.424.395 personas, registrándose una variación del -0,9%, mientras que en España esta variación fue del 0,0%.

