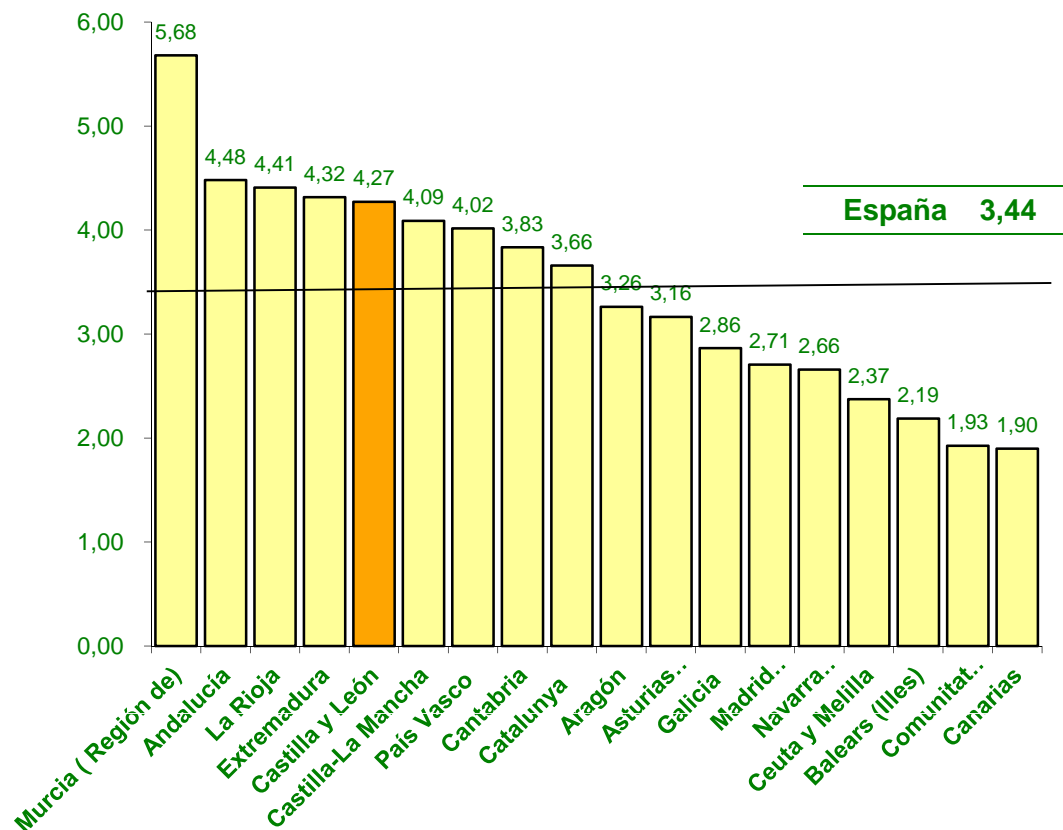


Sistema para la autonomía y atención a la dependencia [Agosto 2014]

Solicitudes en relación a la población de las Comunidades Autónomas



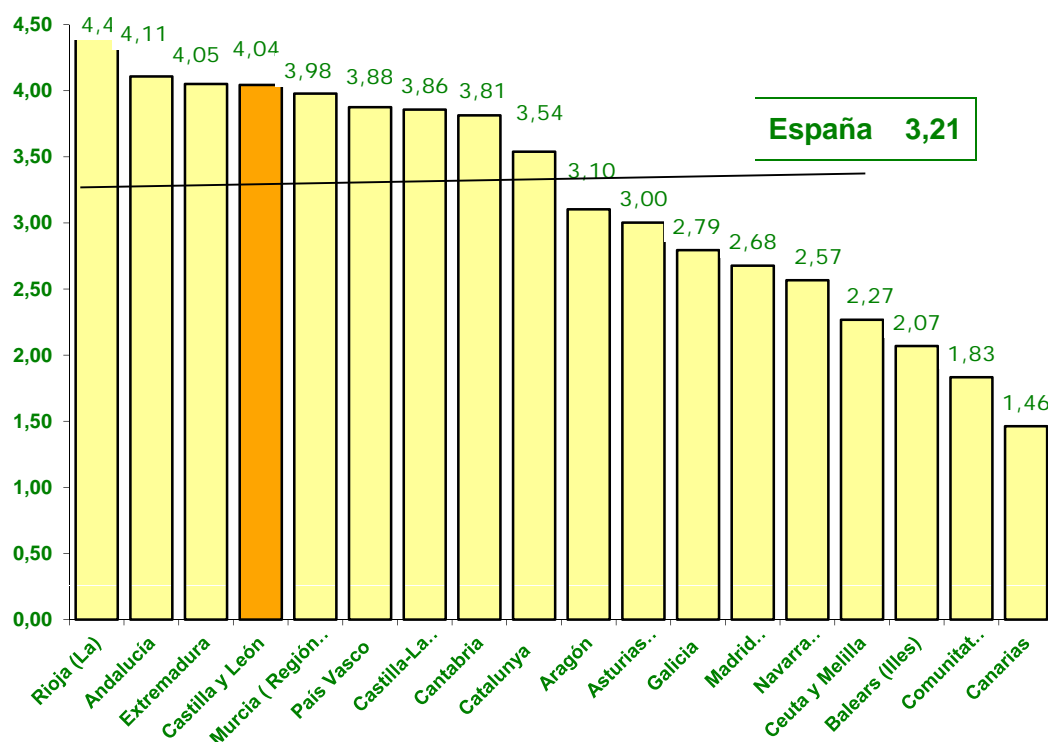
CECyL Informa. DEPENDENCIA.

A 31 de agosto de 2014 en Castilla y León había un total de **107.083 solicitudes** encontrándose por encima de la media española en cuanto a solicitudes en relación a la población (**un 4,27% de la población en Castilla y León y un 3,44% en España**)

Fuente: SAAD. Ministerio de Sanidad, Servicios Sociales e Igualdad

Sistema para la autonomía y atención a la dependencia [Agosto 2014]

Dictámenes en relación a la población de las Comunidades Autónomas



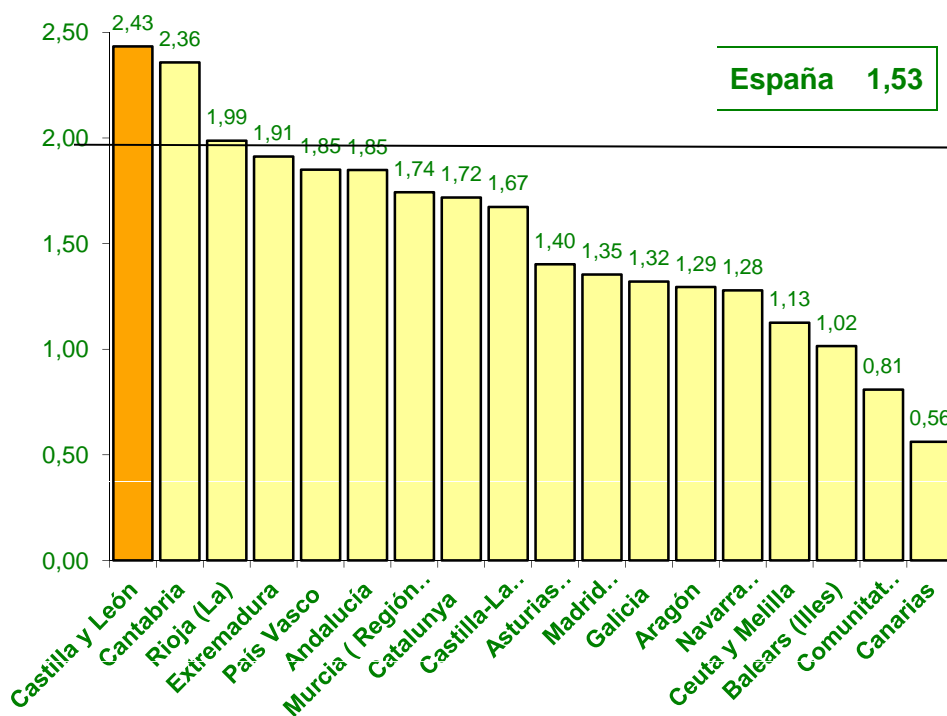
CECyL Informa. DEPENDENCIA.

A 31 de agosto de 2014 en Castilla y León había un total de **101.889 dictámenes** encontrándose por encima de la media española en cuanto a dictámenes en relación a la población (**un 4,04% de la población en Castilla y León y un 3,21% en España**)

Fuente: SAAD. Ministerio de Sanidad, Servicios Sociales e Igualdad

Sistema para la autonomía y atención a la dependencia [Agosto 2014]

Personas beneficiarias con prestaciones en relación a la población de las Comunidades Autónomas



CESCyL Informa. DEPENDENCIA.

A 31 de agosto de 2014 en Castilla y León había un total de **61.332 personas beneficiarias con prestación** encontrándose por encima de la media española en cuanto a personas beneficiarias en relación a la población (**un 2,43% de la población en Castilla y León y un 1,53% en España**)

Sistema para la autonomía y atención a la dependencia [Agosto 2014]

Prestaciones de atención a la dependencia

ÁMBITO TERRITORIAL	TOTAL PRESTACIONES POR SERVICIO (1)		PRESTACIONES ECONOMICAS PARA CUIDADOS EN EL ENTORNO FAMILIAR		TOTAL	
	Nº	%	Nº	%	Nº	%
Andalucía	124.926	59,27%	85.858	40,73%	210.784	100,00%
Aragón	8.119	46,55%	9.324	53,45%	17.443	100,00%
Asturias (Principado de)	8.830	54,58%	7.347	45,42%	16.177	100,00%
Illes Balears	3.429	29,98%	8.010	70,02%	11.439	100,00%
Canarias	6.455	54,10%	5.477	45,90%	11.932	100,00%
Cantabria	7.003	46,46%	8.071	53,54%	15.074	100,00%
Castilla y León	55.049	71,40%	22.054	28,60%	77.103	100,00%
Castilla-La Mancha	28.193	59,16%	19.461	40,84%	47.654	100,00%
Catalunya	78.546	45,64%	93.564	54,36%	172.110	100,00%
Comunitat Valenciana	26.656	56,72%	20.339	43,28%	46.995	100,00%
Extremadura	15.410	65,99%	7.943	34,01%	23.353	100,00%
Galicia	28.359	71,81%	11.133	28,19%	39.492	100,00%
Madrid (Comunidad de)	82.394	73,87%	29.145	26,13%	111.539	100,00%
Murcia (Región de)	12.686	36,10%	22.454	63,90%	35.140	100,00%
Navarra (Comunidad Foral de)	4.419	45,44%	5.305	54,56%	9.724	100,00%
País Vasco	25.279	51,70%	23.620	48,30%	48.899	100,00%
La Rioja	6.353	65,65%	3.324	34,35%	9.677	100,00%
Ceuta y Melilla	1.118	47,92%	1.215	52,08%	2.333	100,00%
TOTAL	523.224	57,70%	383.644	42,30%	906.868	100,00%

(1) Las prestaciones por servicio incluyen: Prevención dependencia y promoción autonomía personal, Teleasistencia, Ayuda a domicilio, Centros de día/noche, Atención residencial. Además, se incluyen las prestaciones mediante servicios a través la prestación económica vinculada al servicio, y la prestación económica de asistencia personal.

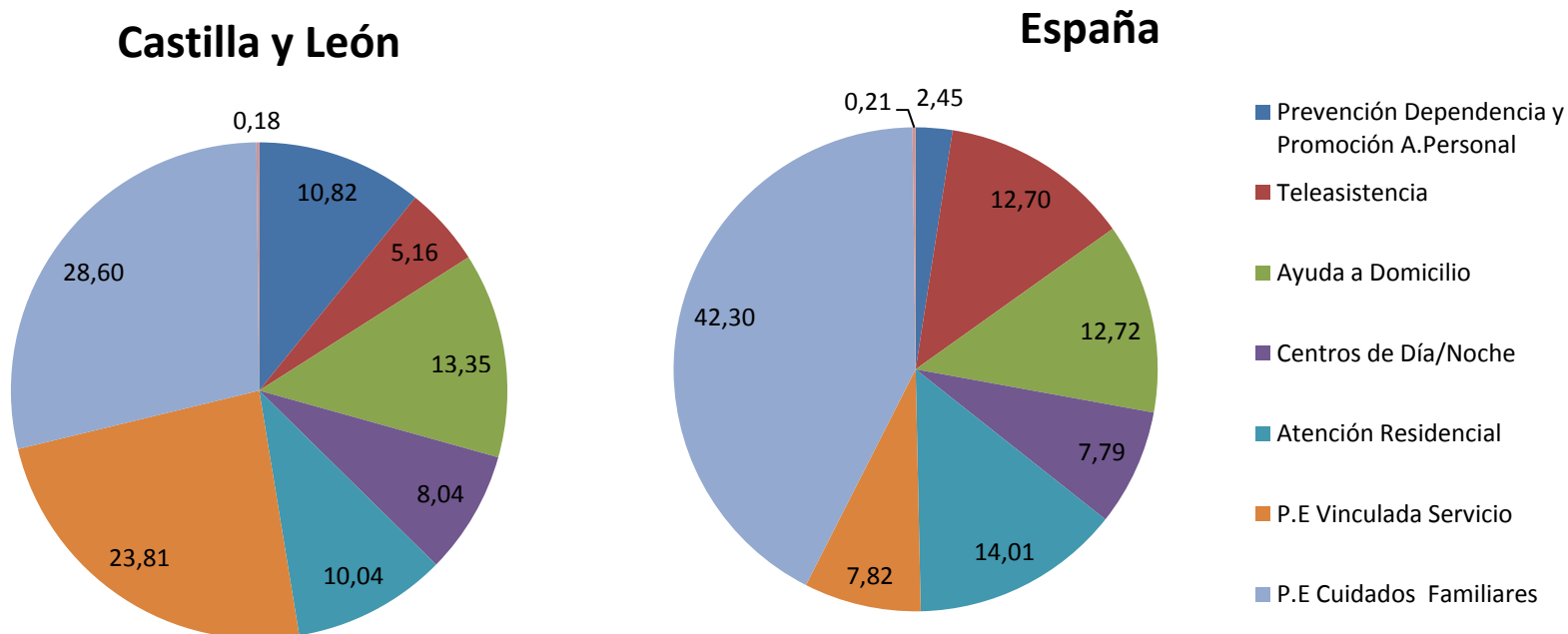
CECyL Informa. DEPENDENCIA.

- En Castilla y León el **71,04%** de las prestaciones son **servicios**
- La media española se situó en el mes de julio de 2014 en **57,70%**.

Fuente: SAAD. Ministerio de Sanidad, Servicios Sociales e Igualdad

Sistema para la autonomía y atención a la dependencia [Agosto 2014]

Distribución (%) de las prestaciones en España y Castilla y León



Fuente: SAAD. Ministerio de Sanidad, Servicios Sociales e Igualdad