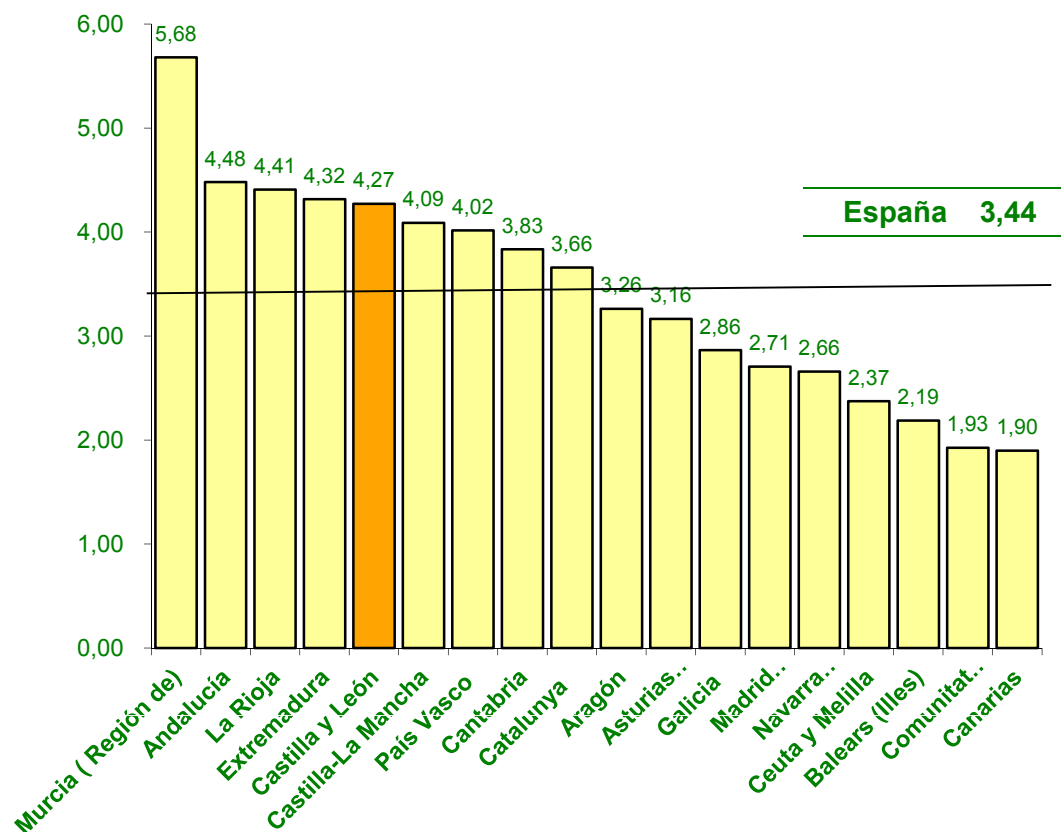


Sistema para la autonomía y atención a la dependencia [Julio 2014]

Solicitudes en relación a la población de las Comunidades Autónomas



CESCyL Informa. DEPENDENCIA.

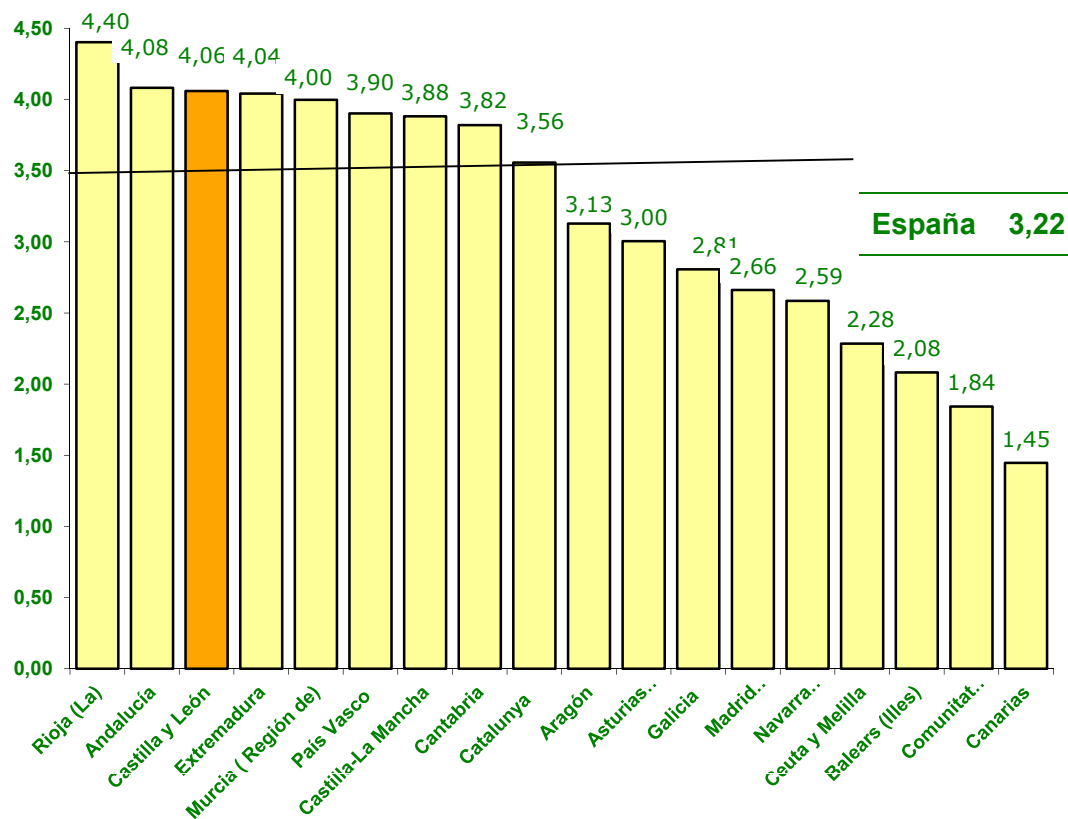
A 31 de julio de 2014 en Castilla y León había un total de **107.621 solicitudes** encontrándose por encima de la media española en cuanto a solicitudes en relación a la población (**un 4,27% de la población en Castilla y León y un 3,44% en España**)

Fuente: SAAD. Ministerio de Sanidad, Servicios Sociales e Igualdad

31 de julio de 2014

Sistema para la autonomía y atención a la dependencia [Julio 2014]

Dictámenes en relación a la población de las Comunidades Autónomas

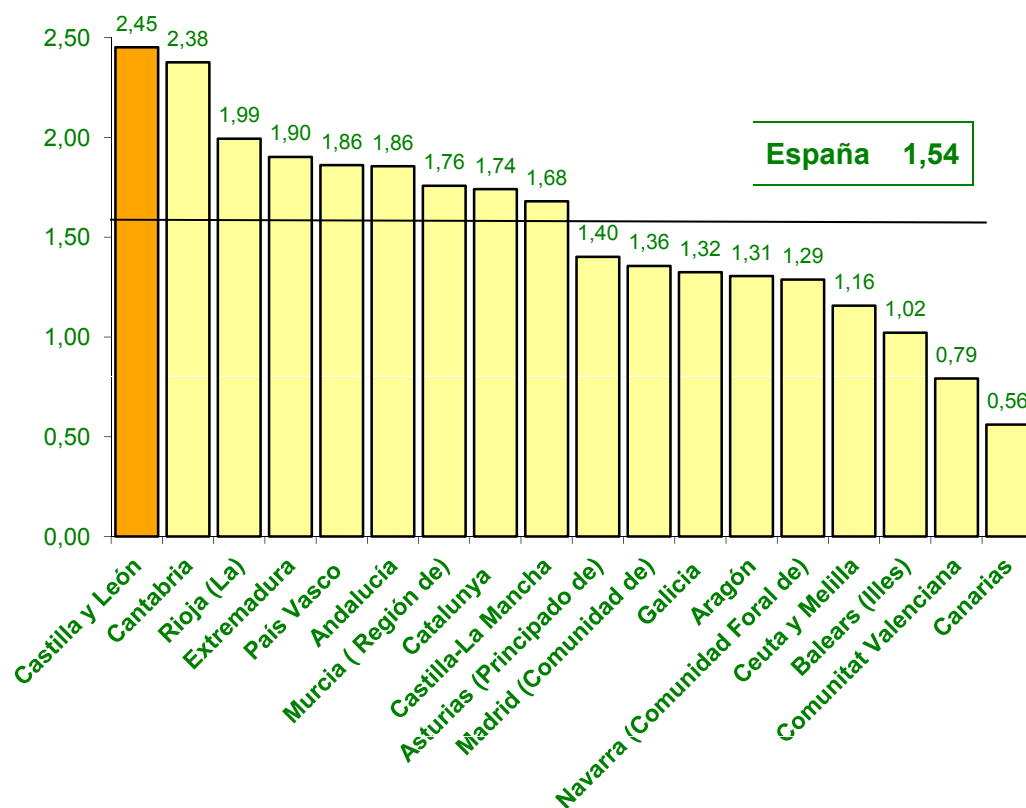


CESCyL Informa. DEPENDENCIA.

A 31 de julio de 2014 en Castilla y León había un total de **102.285 dictámenes** encontrándose por encima de la media española en cuanto a dictámenes en relación a la población (**un 4,06% de la población en Castilla y León y un 3,22% en España**)

Sistema para la autonomía y atención a la dependencia [Julio 2014]

Personas beneficiarias con prestaciones en relación a la población de las Comunidades Autónomas



CECyL Informa. DEPENDENCIA.

A 31 de julio de 2014 en Castilla y León había un total de **61.766 personas beneficiarias con prestación** encontrándose por encima de la media española en cuanto a personas beneficiarias en relación a la población (**un 2,45% de la población en Castilla y León y un 1,54% en España**)

Sistema para la autonomía y atención a la dependencia [Julio 2014]

Prestaciones de atención a la dependencia

ÁMBITO TERRITORIAL	TOTAL PRESTACIONES POR SERVICIO (1)		PRESTACIONES ECONÓMICAS PARA CUIDADOS EN EL ENTORNO FAMILIAR		TOTAL	
	Nº	%	Nº	%	Nº	%
Andalucía	125.002	59,03%	86.772	40,97%	211.774	100,00%
Aragón	8.102	46,06%	9.488	53,94%	17.590	100,00%
Asturias (Principado de)	8.879	54,68%	7.358	45,32%	16.237	100,00%
Illes Balears	3.469	30,14%	8.042	69,86%	11.511	100,00%
Canarias	6.398	53,69%	5.518	46,31%	11.916	100,00%
Cantabria	7.063	46,47%	8.137	53,53%	15.200	100,00%
Castilla y León	55.083	70,99%	22.508	29,01%	77.591	100,00%
Castilla-La Mancha	28.260	58,97%	19.666	41,03%	47.926	100,00%
Catalunya	79.559	45,64%	94.757	54,36%	174.316	100,00%
Comunitat Valenciana	26.901	58,73%	18.903	41,27%	45.804	100,00%
Extremadura	15.208	65,52%	8.002	34,48%	23.210	100,00%
Galicia	28.409	71,63%	11.249	28,37%	39.658	100,00%
Madrid (Comunidad de)	82.749	74,01%	29.054	25,99%	111.803	100,00%
Murcia (Región de)	12.767	36,07%	22.624	63,93%	35.391	100,00%
Navarra (Comunidad Foral de)	4.476	45,44%	5.375	54,56%	9.851	100,00%
País Vasco	25.380	51,65%	23.757	48,35%	49.137	100,00%
La Rioja	6.350	65,41%	3.358	34,59%	9.708	100,00%
Ceuta y Melilla	1.144	48,43%	1.218	51,57%	2.362	100,00%
TOTAL	525.199	57,65%	385.786	42,35%	910.985	100,00%

(1) Las prestaciones por servicio incluyen: Prevención dependencia y promoción autonomía personal, Teleasistencia, Ayuda a domicilio, Centros de día/noche, Atención residencial. Además, se incluyen las prestaciones mediante servicios a través la prestación económica vinculada al servicio, y la prestación económica de asistencia personal.

CESCyL Informa. DEPENDENCIA.

- En Castilla y León el **70,99%** de las prestaciones son **servicios**
- La media española se situó en el mes de julio de 2014 en **57,65%**.

Sistema para la autonomía y atención a la dependencia [Julio 2014]

Distribución (%) de las prestaciones en España y Castilla y León

