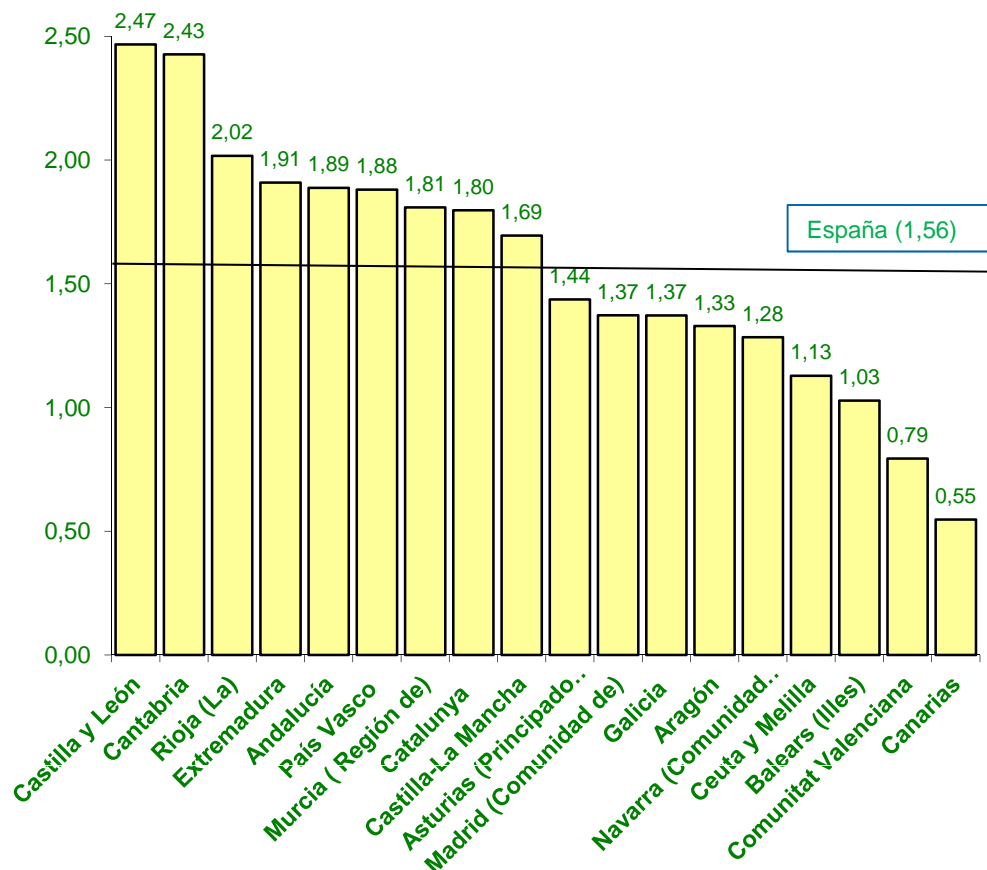


## Sistema para la autonomía y atención a la dependencia [Mayo 2014]

### Personas beneficiarias con prestaciones en relación a la población de las CCAA



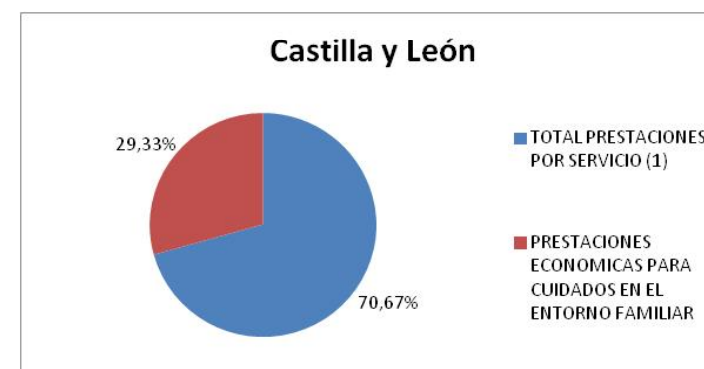
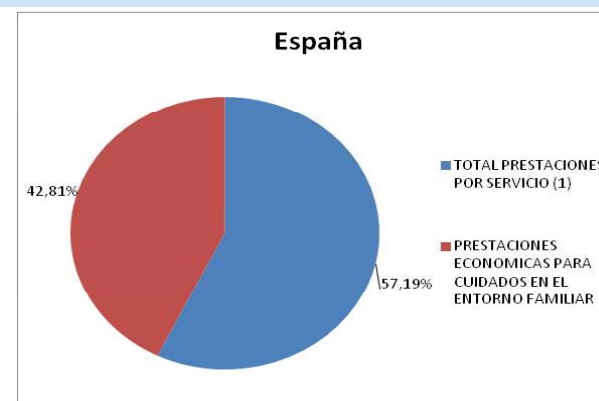
### CESCyL Informa. DEPENDENCIA.

A 31 de mayo de 2014 en Castilla y León había un total de **62.179 personas beneficiarias con prestación** (un 2,47% de la población). **En España** eran **736.777 personas** (un 1,56% de la población) .

## Sistema para la autonomía y atención a la dependencia [Mayo 2014]

### Prestaciones de atención a la dependencia

ÁMBITO TERRITORIAL	TOTAL PRESTACIONES POR SERVICIO (1)		PRESTACIONES ECONÓMICAS PARA CUIDADOS EN EL ENTORNO FAMILIAR		TOTAL	
	Nº	%	Nº	%	Nº	%
Andalucía	126.401	58,48%	89.737	41,52%	216.138	100,00%
Aragón	8.112	45,28%	9.805	54,72%	17.917	100,00%
Asturias (Principado de)	9.038	54,19%	7.639	45,81%	16.677	100,00%
Illes Balears	3.364	29,01%	8.232	70,99%	11.596	100,00%
Canarias	6.034	51,87%	5.598	48,13%	11.632	100,00%
Cantabria	7.220	46,22%	8.401	53,78%	15.621	100,00%
Castilla y León	55.463	70,67%	23.024	29,33%	78.487	100,00%
Castilla-La Mancha	28.439	58,43%	20.229	41,57%	48.668	100,00%
Catalunya	81.770	45,51%	97.901	54,49%	179.671	100,00%
Comunitat Valenciana	27.511	59,77%	18.519	40,23%	46.030	100,00%
Extremadura	15.094	65,12%	8.085	34,88%	23.179	100,00%
Galicia	29.399	71,46%	11.739	28,54%	41.138	100,00%
Madrid (Comunidad de)	80.462	73,11%	29.590	26,89%	110.052	100,00%
Murcia (Región de)	13.041	35,91%	23.273	64,09%	36.314	100,00%
Navarra (Comunidad Foral de)	4.422	44,99%	5.407	55,01%	9.829	100,00%
País Vasco	25.562	51,48%	24.097	48,52%	49.659	100,00%
La Rioja	6.381	65,04%	3.430	34,96%	9.811	100,00%
Ceuta y Melilla	1.156	49,00%	1.203	51,00%	2.359	100,00%
<b>TOTAL</b>	<b>528.869</b>	<b>57,19%</b>	<b>395.909</b>	<b>42,81%</b>	<b>924.778</b>	<b>100,00%</b>



(1) Las prestaciones por servicio incluyen: Prevención dependencia y promoción autonomía personal, Teleasistencia, Ayuda a domicilio, Centros de día/noche, Atención residencial. Además, se incluyen las prestaciones mediante servicios a través la prestación económica vinculada al servicio, y la prestación económica de asistencia personal.

#### CECyL Informa. DEPENDENCIA.

- En Castilla y León el **70,67%** de las prestaciones son **servicios**
- La media española se situó en el mes de mayo de 2014 en **57,19%**.