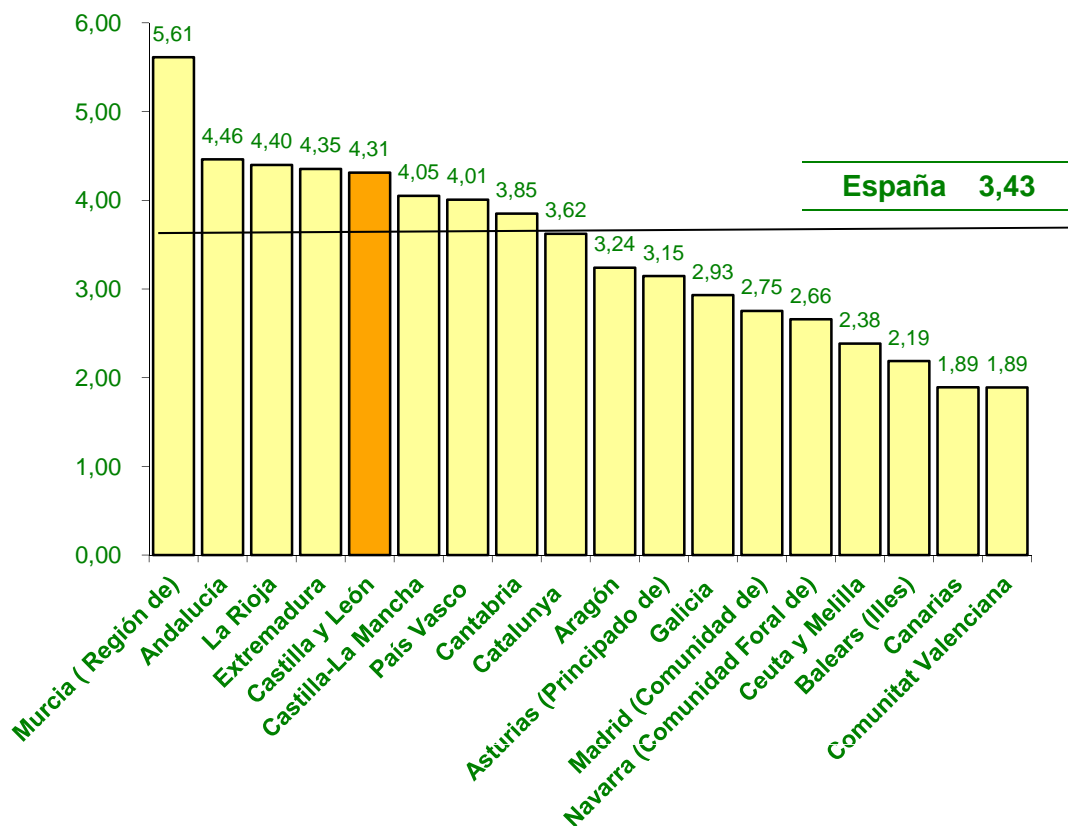


Sistema para la autonomía y atención a la dependencia [Octubre 2014]

Solicitudes en relación a la población de las Comunidades Autónomas

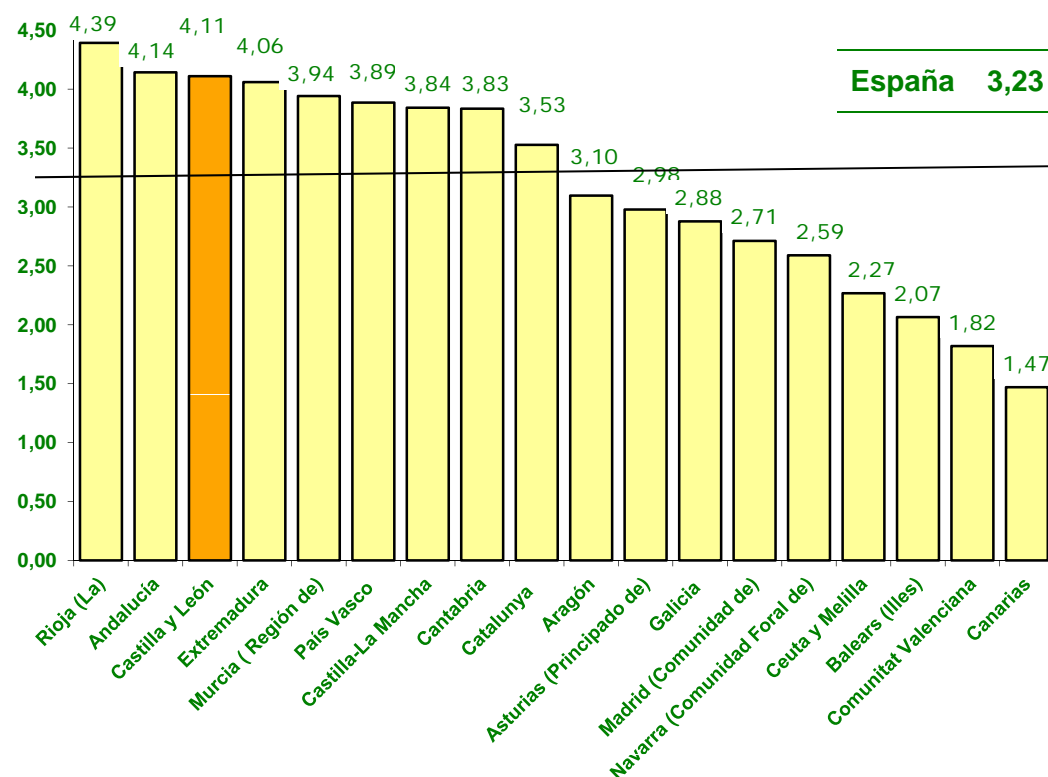


CECyL Informa. DEPENDENCIA.

A 31 de octubre de 2014 en Castilla y León había un total de **108.649 solicitudes** encontrándose por encima de la media española en cuanto a solicitudes en relación a la población (**un 4,31% de la población en Castilla y León y un 3,43% en España**)

Sistema para la autonomía y atención a la dependencia [Octubre 2014]

Dictámenes en relación a la población de las Comunidades Autónomas

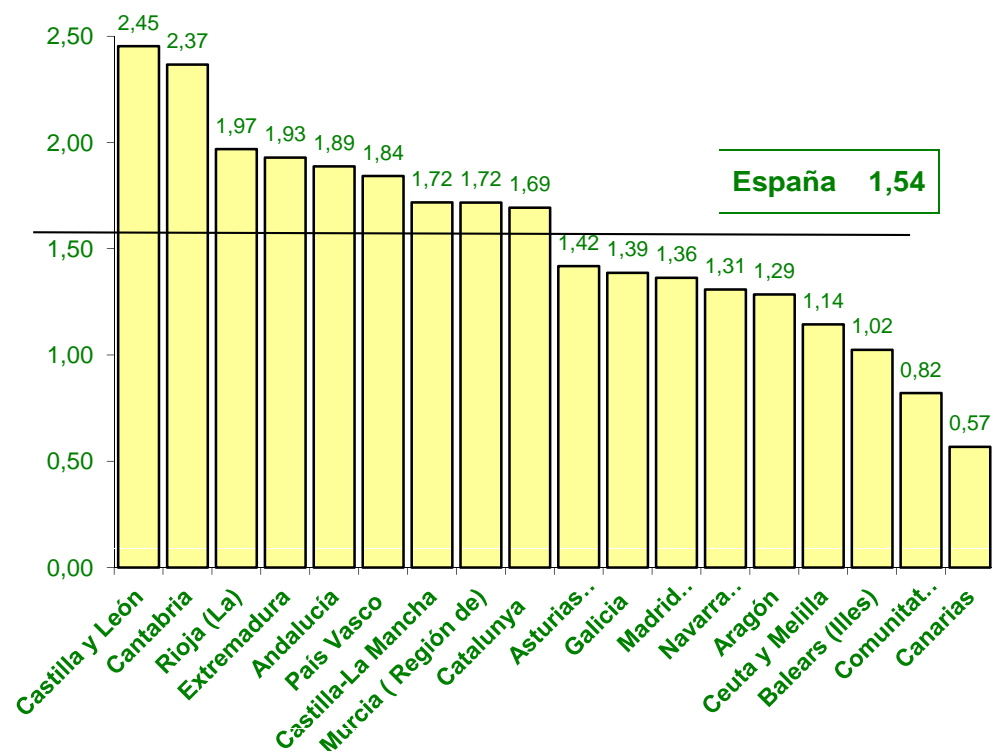


CESCyL Informa. DEPENDENCIA.

A 31 de octubre de 2014 en Castilla y León había un total de **103.575 dictámenes** encontrándose por encima de la media española en cuanto a dictámenes en relación a la población (**un 4,11% de la población en Castilla y León y un 3,23% en España**)

Sistema para la autonomía y atención a la dependencia [Octubre 2014]

Personas beneficiarias con prestaciones en relación a la población de las Comunidades Autónomas



CECyL Informa. DEPENDENCIA.

A 31 de octubre de 2014 en Castilla y León había un total de **61.813 personas beneficiarias con prestación** encontrándose por encima de la media española en cuanto a personas beneficiarias en relación a la población **(un 2,45% de la población en Castilla y León y un 1,54% en España)**

Sistema para la autonomía y atención a la dependencia [Octubre 2014]

Prestaciones de atención a la dependencia

ÁMBITO TERRITORIAL	TOTAL PRESTACIONES POR SERVICIO (1)		PRESTACIONES ECONOMICAS PARA CUIDADOS EN EL ENTORNO FAMILIAR		TOTAL	
	Nº	%	Nº	%	Nº	%
Andalucía	130.429	60,69%	84.493	39,31%	214.922	100,00%
Aragón	8.108	46,81%	9.213	53,19%	17.321	100,00%
Asturias (Principado de)	8.980	54,97%	7.356	45,03%	16.336	100,00%
Illes Balears	3.562	30,89%	7.971	69,11%	11.533	100,00%
Canarias	6.683	54,36%	5.612	45,64%	12.295	100,00%
Cantabria	7.055	46,46%	8.130	53,54%	15.185	100,00%
Castilla y León	55.196	71,41%	22.100	28,59%	77.296	100,00%
Castilla-La Mancha	28.705	59,33%	19.678	40,67%	48.383	100,00%
Catalunya	77.619	45,72%	92.164	54,28%	169.783	100,00%
Comunitat Valenciana	27.759	56,71%	21.190	43,29%	48.949	100,00%
Extremadura	15.764	66,92%	7.791	33,08%	23.555	100,00%
Galicia	30.264	73,20%	11.078	26,80%	41.342	100,00%
Madrid (Comunidad de)	82.710	74,11%	28.895	25,89%	111.605	100,00%
Murcia (Región de)	12.545	36,17%	22.136	63,83%	34.681	100,00%
Navarra (Comunidad Foral de)	4.523	45,71%	5.373	54,29%	9.896	100,00%
País Vasco	24.641	51,10%	23.582	48,90%	48.223	100,00%
La Rioja	6.372	66,38%	3.228	33,63%	9.600	100,00%
Ceuta y Melilla	1.187	49,21%	1.225	50,79%	2.412	100,00%
TOTAL	532.102	58,26%	381.215	41,74%	913.317	100,00%

(1) Las prestaciones por servicio incluyen: Prevención dependencia y promoción autonomía personal, Teleasistencia, Ayuda a domicilio, Centros de día/noche, Atención residencial. Además, se incluyen las prestaciones mediante servicios a través la prestación económica vinculada al servicio, y la prestación económica de asistencia personal.

CESCyL Informa. DEPENDENCIA.

- En Castilla y León el **71,41%** de las prestaciones son servicios
- La media española se situó en el mes de julio de 2014 en **58,26%**.

Sistema para la autonomía y atención a la dependencia [Octubre 2014]

Distribución (%) de las prestaciones en España y Castilla y León

