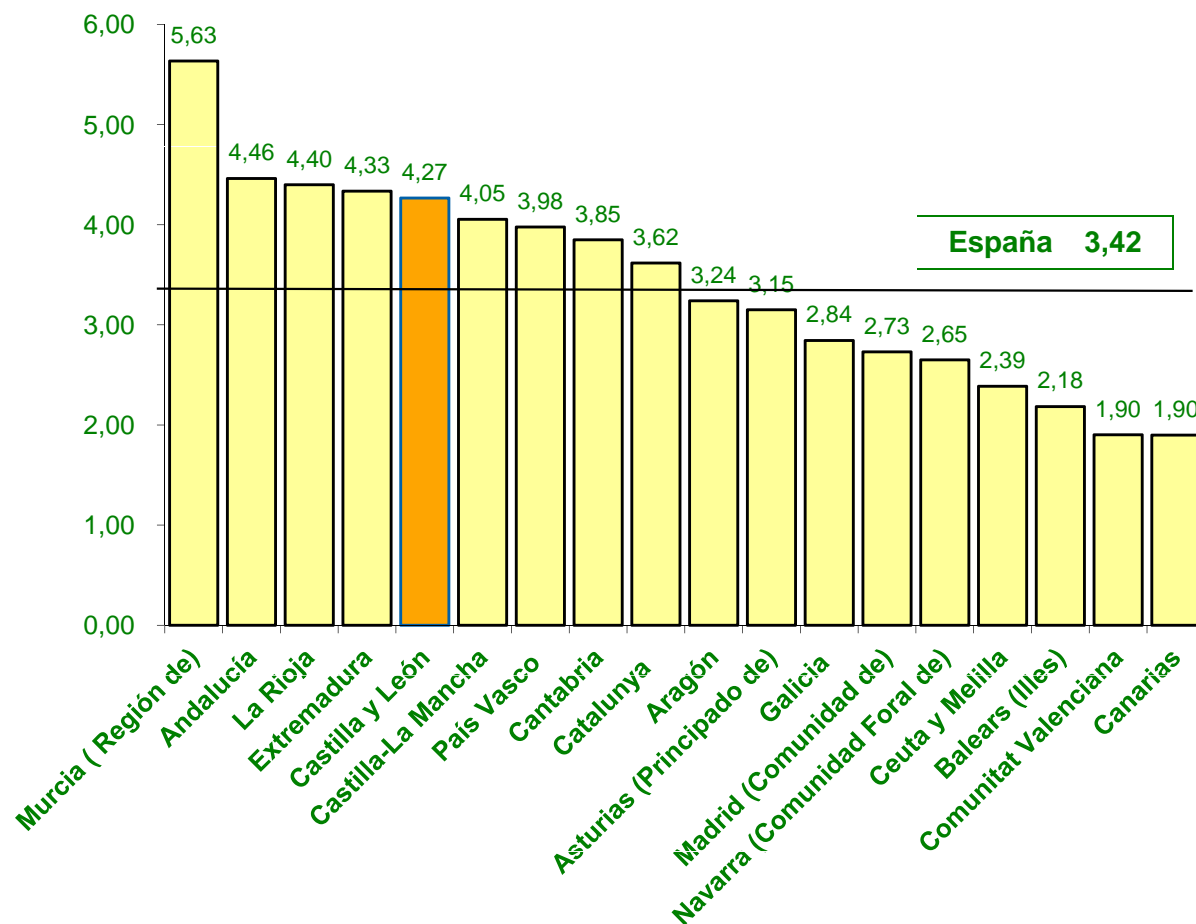


Sistema para la autonomía y atención a la dependencia [Septiembre 2014]

Solicitudes en relación a la población de las Comunidades Autónomas

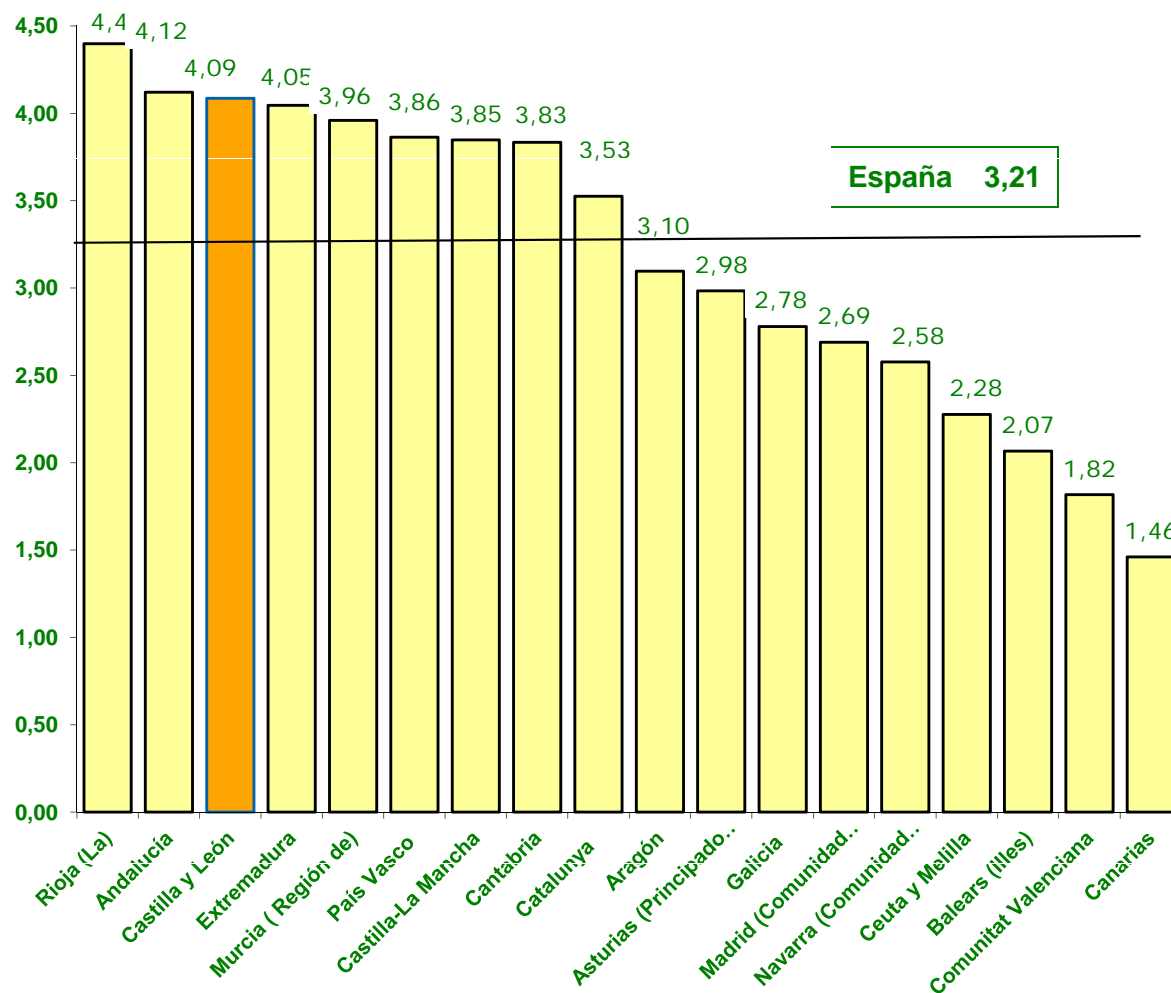


CESCyL Informa. DEPENDENCIA.

A 30 de septiembre de 2014 en Castilla y León había un total de **107.501 solicitudes** encontrándose por encima de la media española en cuanto a solicitudes en relación a la población (**un 4,27% de la población en Castilla y León y un 3,42% en España**)

Sistema para la autonomía y atención a la dependencia [Septiembre 2014]

Dictámenes en relación a la población de las Comunidades Autónomas

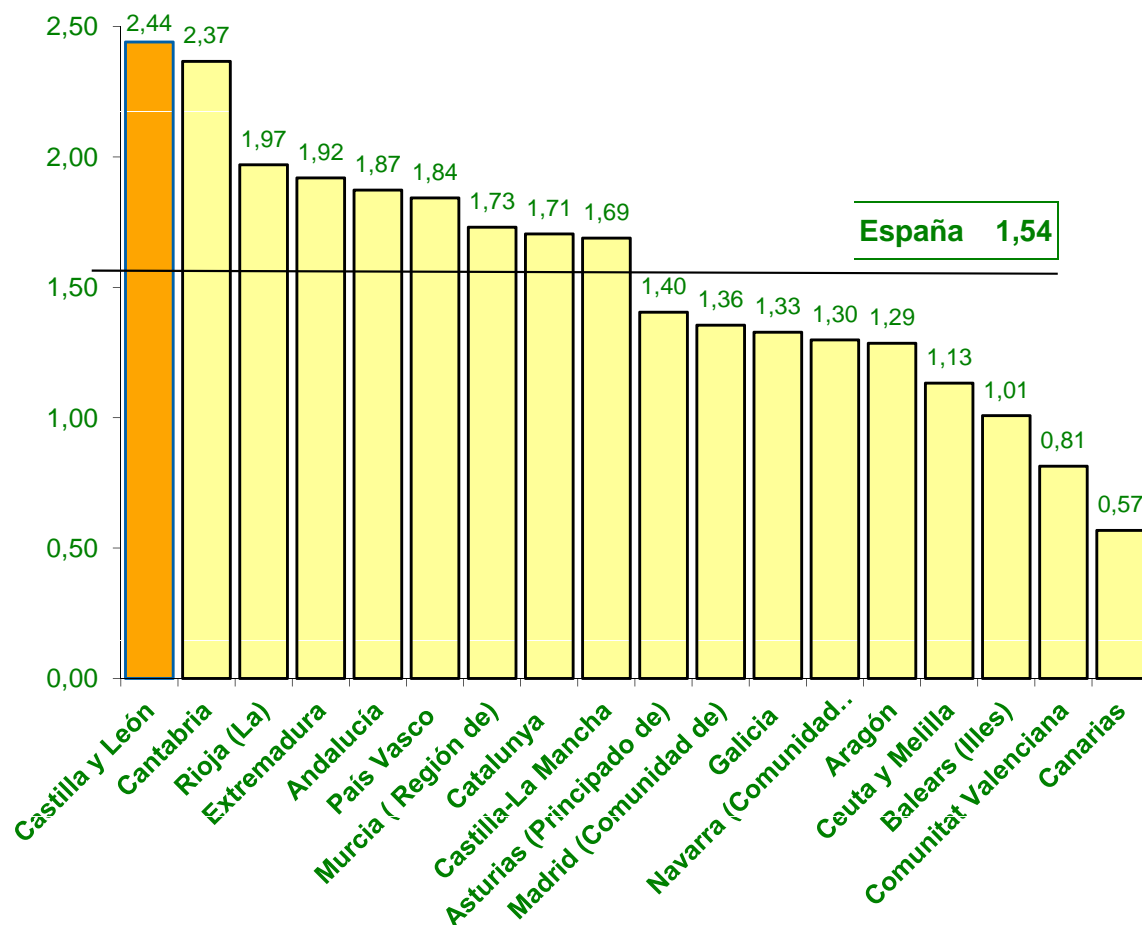


CESCyL Informa. DEPENDENCIA.

A 30 de septiembre de 2014 en Castilla y León había un total de **102.967 dictámenes** encontrándose por encima de la media española en cuanto a dictámenes en relación a la población (**un 4,09% de la población en Castilla y León y un 3,21% en España**)

Sistema para la autonomía y atención a la dependencia [Septiembre 2014]

Personas beneficiarias con prestaciones en relación a la población de las Comunidades Autónomas



CESCyL Informa. DEPENDENCIA.

A 30 de septiembre de 2014 en Castilla y León había un total de **61.513 personas beneficiarias con prestación** encontrándose por encima de la media española en cuanto a personas beneficiarias en relación a la población **(un 2,44% de la población en Castilla y León y un 1,54% en España)**

Sistema para la autonomía y atención a la dependencia [Septiembre 2014]

Prestaciones de atención a la dependencia

ÁMBITO TERRITORIAL	TOTAL PRESTACIONES POR SERVICIO (1)		PRESTACIONES ECONOMICAS PARA CUIDADOS EN EL ENTORNO FAMILIAR		TOTAL	
	Nº	%	Nº	%	Nº	%
Andalucía	128.065	60,02%	85.292	39,98%	213.357	100,00%
Aragón	8.108	46,81%	9.213	53,19%	17.321	100,00%
Asturias (Principado de)	8.873	54,87%	7.299	45,13%	16.172	100,00%
Illes Balears	3.433	30,23%	7.924	69,77%	11.357	100,00%
Canarias	6.555	54,31%	5.514	45,69%	12.069	100,00%
Cantabria	7.055	46,46%	8.130	53,54%	15.185	100,00%
Castilla y León	54.881	71,33%	22.061	28,67%	76.942	100,00%
Castilla-La Mancha	28.225	59,03%	19.589	40,97%	47.814	100,00%
Catalunya	77.991	45,64%	92.874	54,36%	170.865	100,00%
Comunitat Valenciana	26.363	55,65%	21.006	44,35%	47.369	100,00%
Extremadura	15.572	66,41%	7.876	33,59%	23.448	100,00%
Galicia	28.652	72,20%	11.033	27,80%	39.685	100,00%
Madrid (Comunidad de)	82.432	74,03%	28.918	25,97%	111.350	100,00%
Murcia (Región de)	12.613	36,14%	22.287	63,86%	34.900	100,00%
Navarra (Comunidad Foral de)	4.488	45,53%	5.369	54,47%	9.857	100,00%
País Vasco	25.146	51,64%	23.550	48,36%	48.696	100,00%
La Rioja	6.315	65,85%	3.275	34,15%	9.590	100,00%
Ceuta y Melilla	1.124	47,93%	1.221	52,07%	2.345	100,00%
TOTAL	525.891	57,90%	382.431	42,10%	908.322	100,00%

(1) Las prestaciones por servicio incluyen: Prevención dependencia y promoción autonomía personal, Teleasistencia, Ayuda a domicilio, Centros de día/noche, Atención residencial. Además, se incluyen las prestaciones mediante servicios a través la prestación económica vinculada al servicio, y la prestación económica de asistencia personal.

CECyL Informa. DEPENDENCIA.

- En Castilla y León el **71,33%** de las prestaciones son **servicios**
- La media española se situó en el mes de septiembre de 2014 en **57,90%**.

Sistema para la autonomía y atención a la dependencia [Septiembre 2014]

Distribución (%) de las prestaciones en España y Castilla y León

