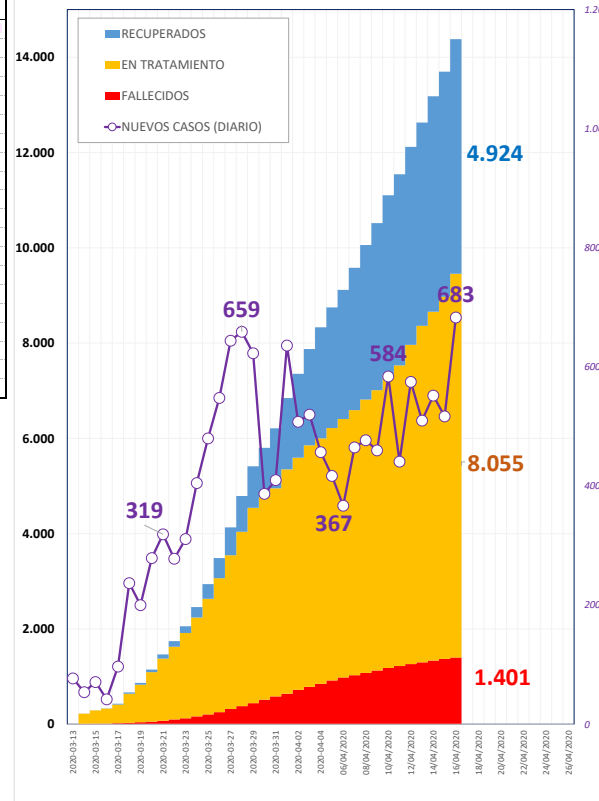


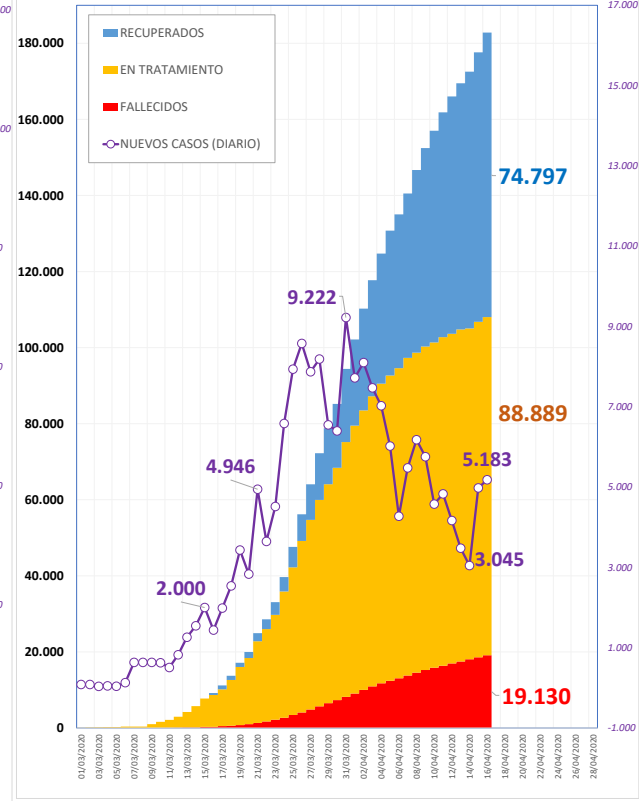
EVOLUCIÓN CyL SITUACIÓN EPIDEMIOLÓGICA COVID -19 (HASTA 16 DE ABRIL DE 2020)

CCAA	TOTAL confirmados	Nuevos	Tasa Crecimiento	Incidencia x 100.000 hab
La Rioja	3.916	459	13,28%	578,60
Aragón	4.566	228	5,26%	367,41
Murcia	1.598	78	5,13%	292,76
Castilla y León	14.380	683	4,99%	278,22
Extremadura	2.881	119	4,31%	254,66
Asturias	2.170	74	3,53%	202,60
Castilla La Mancha	15.151	471	3,21%	202,60
ESPAÑA	182.816	5.183	2,92%	154,34
País Vasco	11.790	315	2,75%	141,44
Navarra	4.348	102	2,40%	112,28
Madrid	50.694	1.168	2,36%	99,30
Cataluña	37.354	849	2,33%	97,78
Galicia	7.873	165	2,14%	76,85
Ceuta	100	2	2,04%	66,09
C. Valenciana	9.615	191	2,03%	53,08
Andalucía	10.807	212	2,00%	47,41
Baleares	1.637	31	1,93%	45,58
Cantabria	1.845	22	1,21%	37,67
Melilla	103	1	0,98%	34,41
Canarias	1.988	13	0,66%	25,26

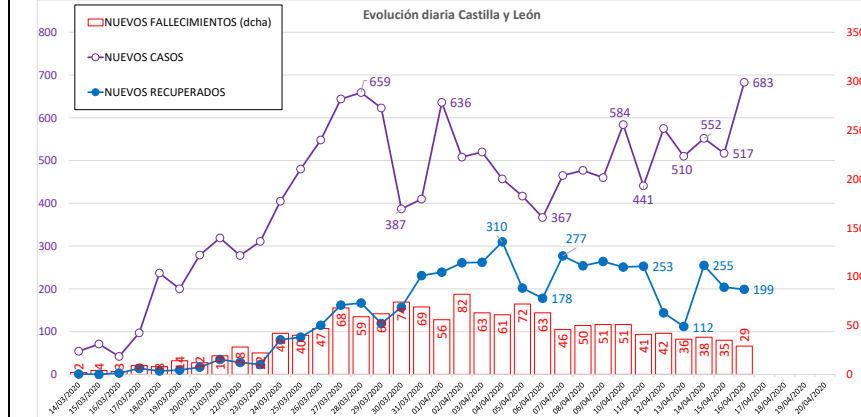
Evolución CyL: 14.380



Evolución España: 182.816



Información referida a las 20 h del día anterior, en el marco de la coordinación informativa entre las CC.AA. y el Ministerio de Sanidad.



Fuente: Elaboración propia CES con datos Junta de Castilla y León y Ministerio de Sanidad