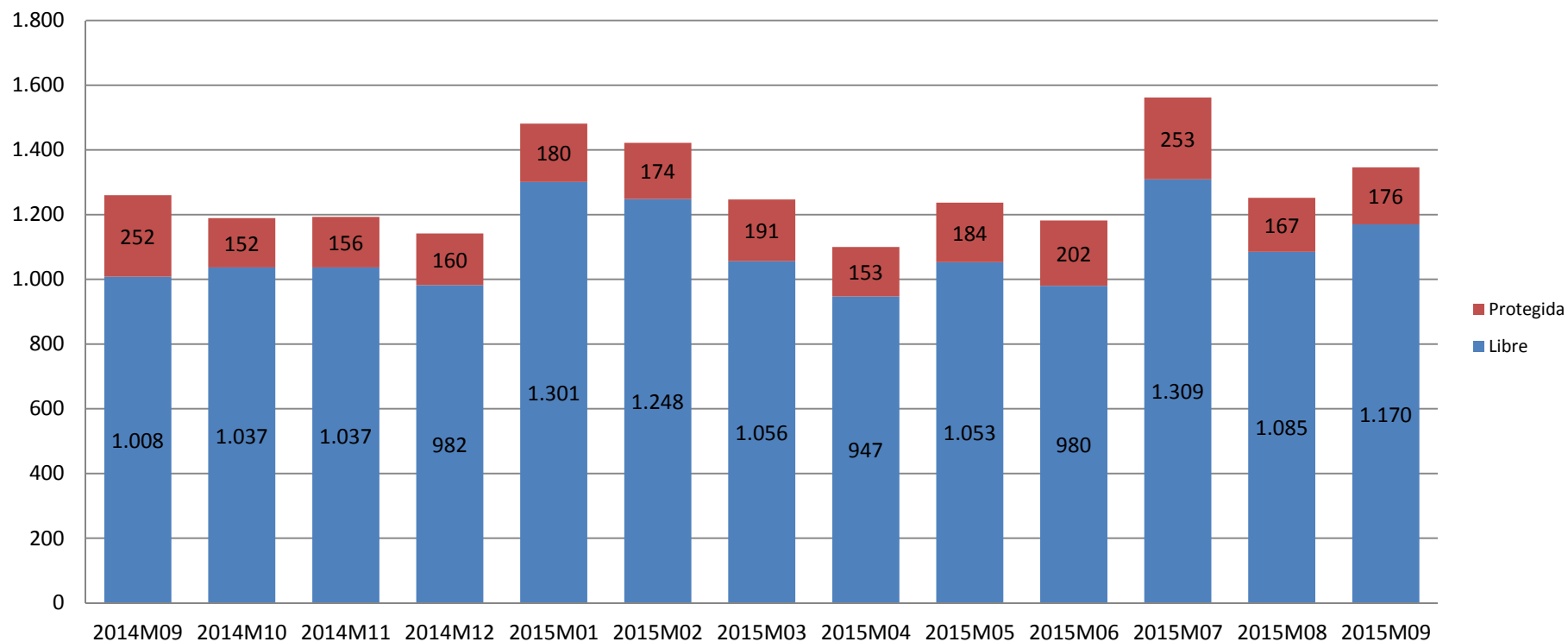


Transmisión Derechos de Propiedad (Venta Viviendas libres y protegidas CyL) [Septiembre 2015]



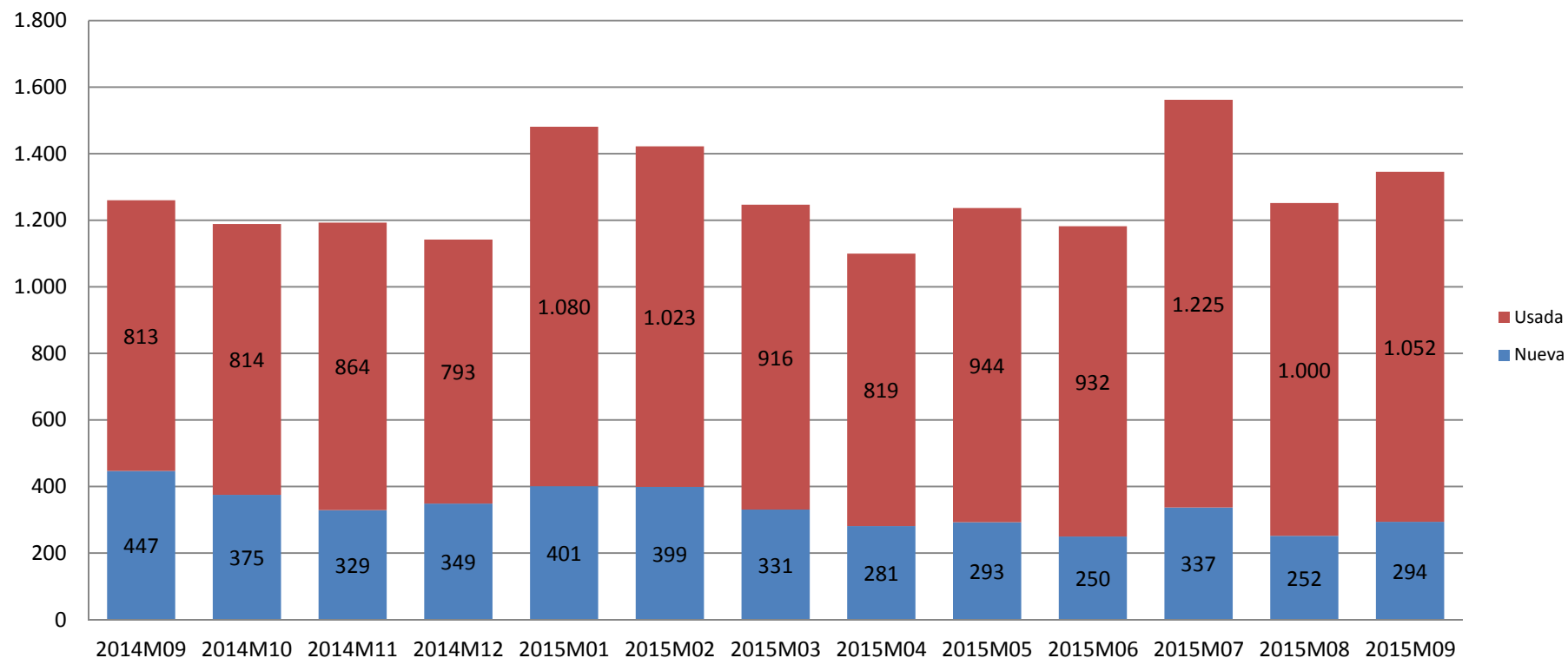
CESCyL Informa. ETDp

• En el mes de septiembre de 2015 se produjeron en Castilla y León **1.346 compraventas de viviendas**, de las que 176 eran viviendas protegidas y 1.170 viviendas libres.

Fuente: INE



Transmisión Derechos de Propiedad (Venta Viviendas nuevas y usadas CyL) [Septiembre 2015]



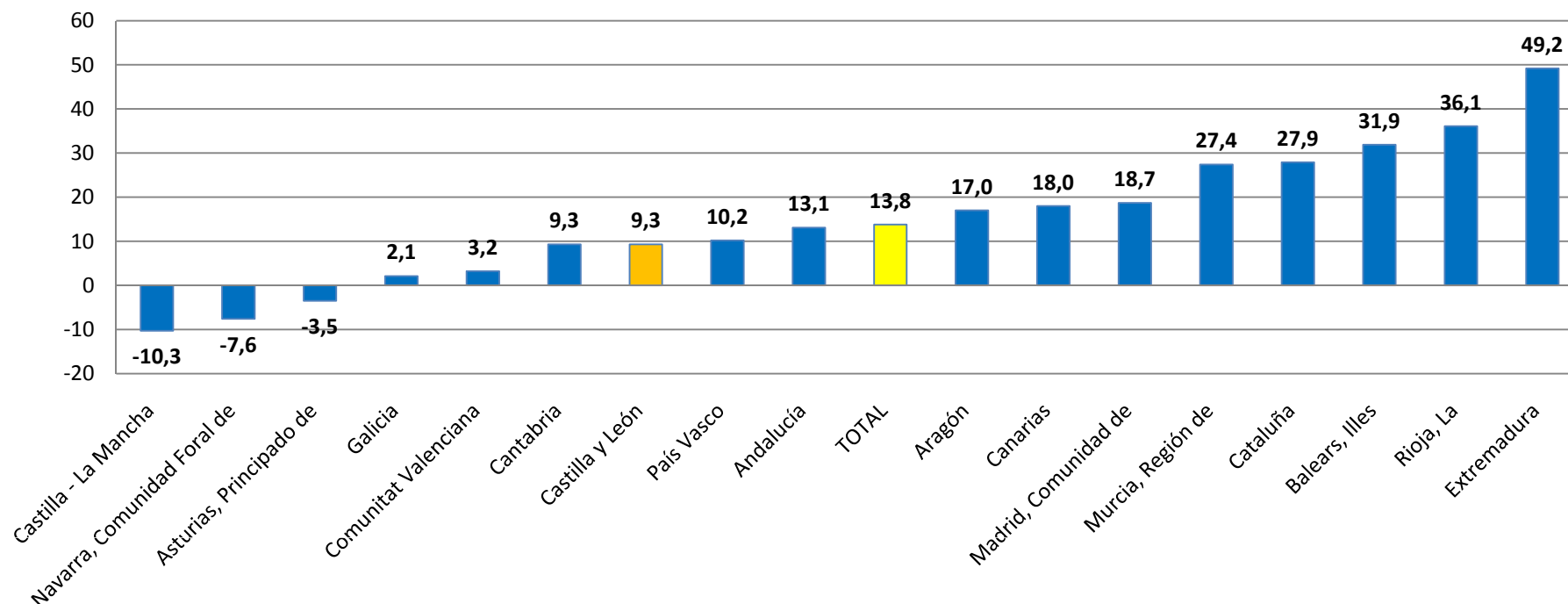
CECyL Informa. ETDp

•En el mes de septiembre de 2015 se produjeron en Castilla y León **1.346 compraventas de viviendas**, de las que 294 eran viviendas nuevas y 1.052 viviendas usadas.

Fuente: INE



Transmisión Derechos de Propiedad (Var % venta de viviendas por CCAA) [Septiembre 2015]



CECyL Informa. ETDp

- Las Comunidades que presentaron las mayores tasas de variación anual del número de compraventas de viviendas en septiembre fueron Extremadura (49,2%) y La Rioja (36,1%).
- Por su parte, Castilla-La Mancha (-10,3%), Comunidad Foral de Navarra (-7,6%) y Principado de Asturias (-3,5%) registraron tasas anuales negativas.

Fuente :INE

