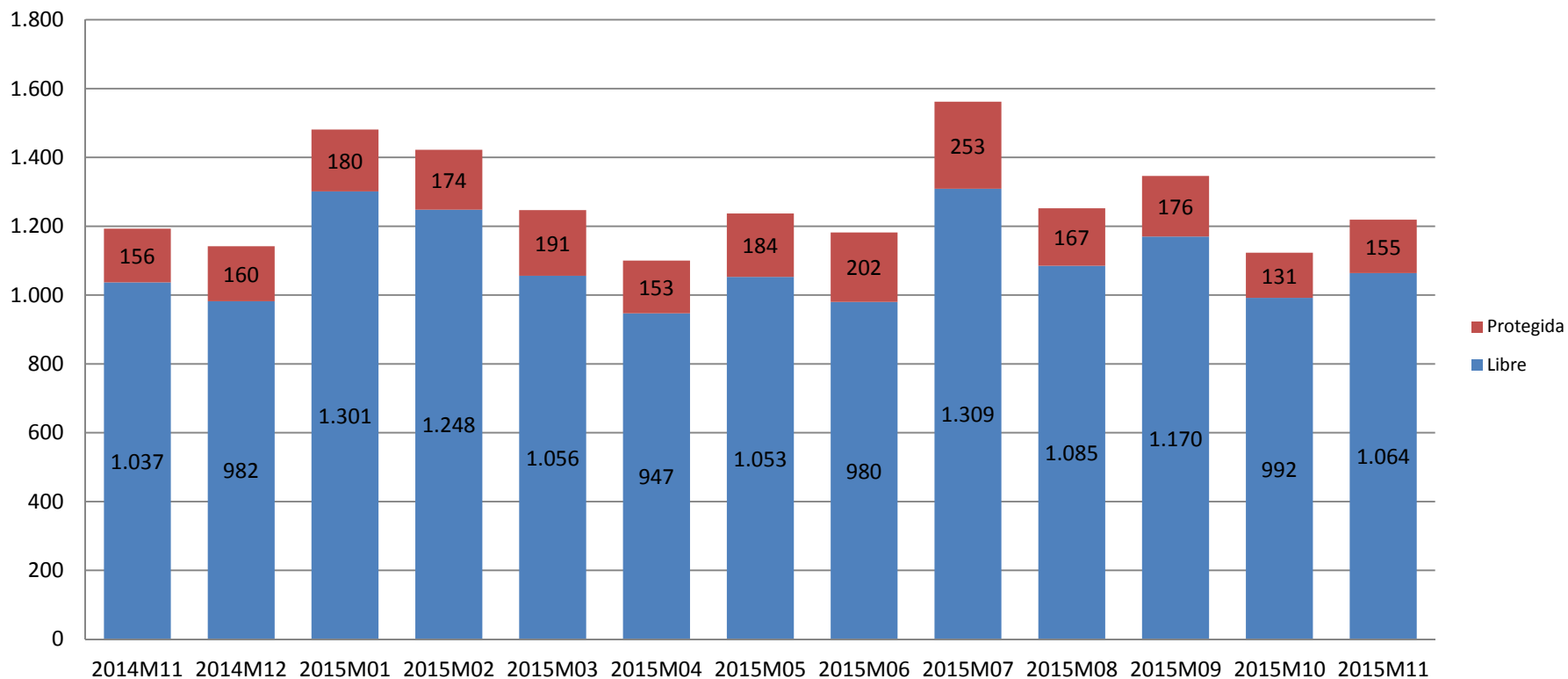


# Transmisión Derechos de Propiedad (Venta Viviendas libres y protegidas CyL) [Noviembre 2015]



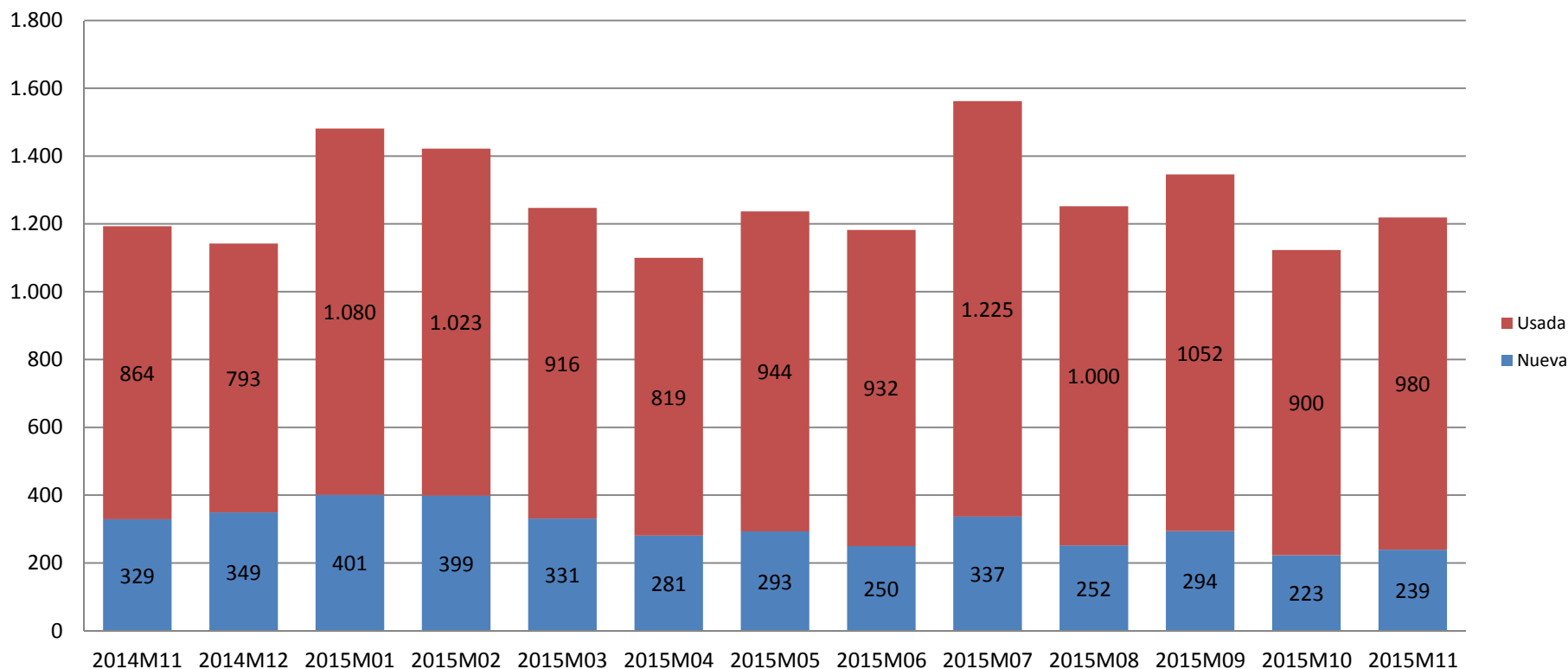
## CECyL Informa. ETDp

•En el mes de noviembre de 2015 se produjeron en Castilla y León **1.219 compraventas de viviendas**, de las que 155 eran viviendas protegidas y 1.064 viviendas libres.

Fuente: INE



# Transmisión Derechos de Propiedad (Venta Viviendas nuevas y usadas CyL) [Noviembre 2015]



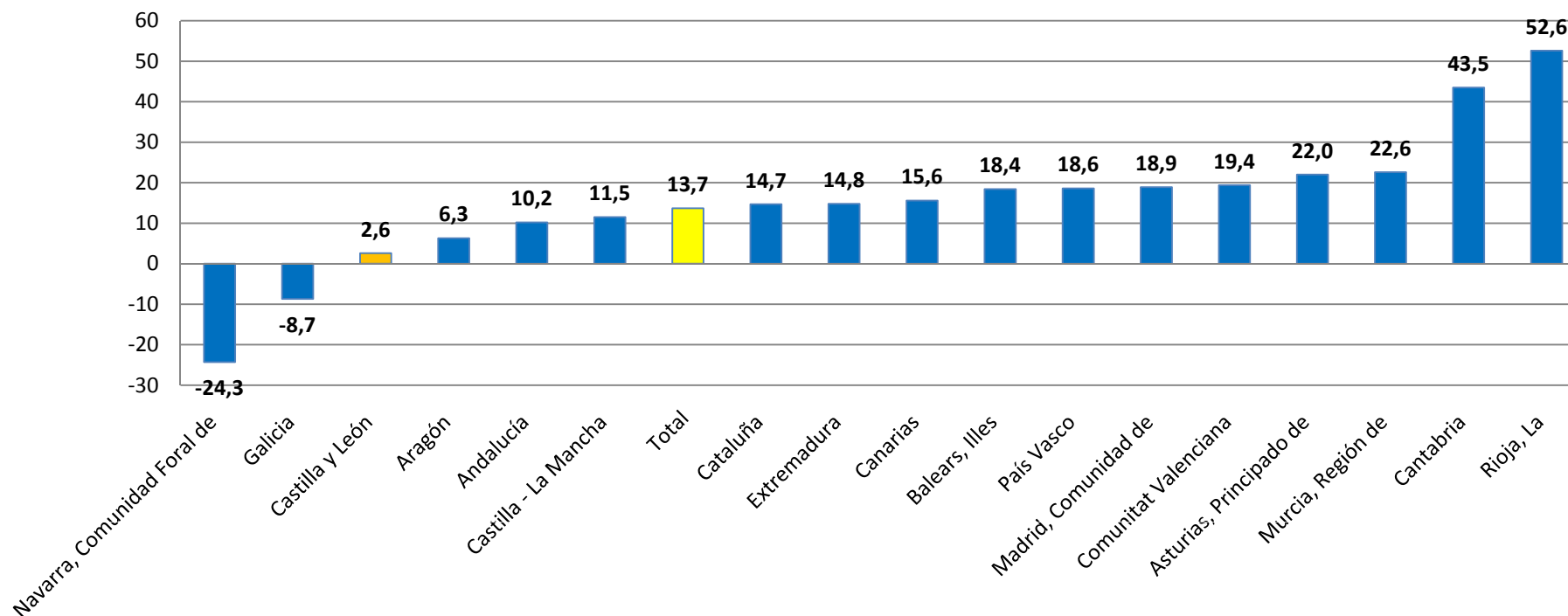
## CECyL Informa. ETDp

•En el mes de noviembre de 2015 se produjeron en Castilla y León **1.219 compraventas de viviendas**, de las que 239 eran viviendas nuevas y 980 viviendas usadas.

Fuente: INE



# Transmisión Derechos de Propiedad (Var % venta de viviendas por CCAA) [Noviembre 2015]



## CESCyL Informa. ETDP

- Las Comunidades que presentaron las mayores tasas de variación anual del número de compraventas de viviendas fueron La Rioja (52,6%) y Cantabria (43,5%).
- Comunidad Foral de Navarra (-24,3%) y Galicia (-8,7%) fueron las únicas que registraron tasas anuales de variación negativas.

Fuente :INE

