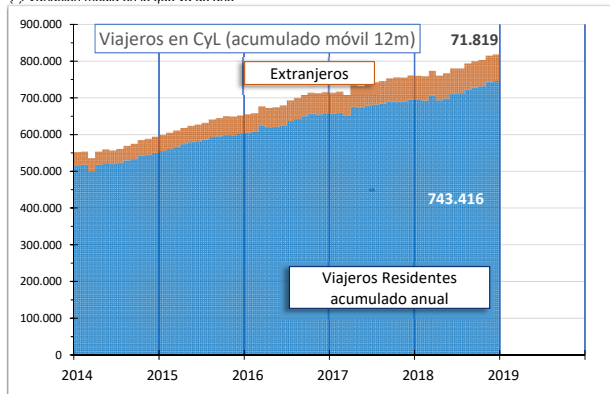


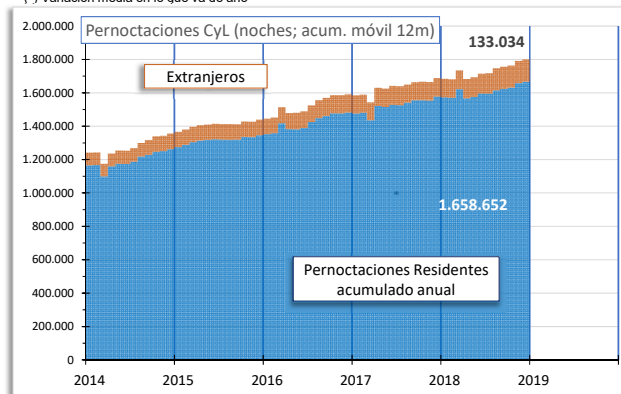
VIAJEROS	Var.Mes	Var.Anual	Var.Acum. (*)
CASTILLA Y LEÓN	70.269	16,9%	4,5%
ESPAÑA	332.325	18,6%	0,5%

(*) Variación media en lo que va de año



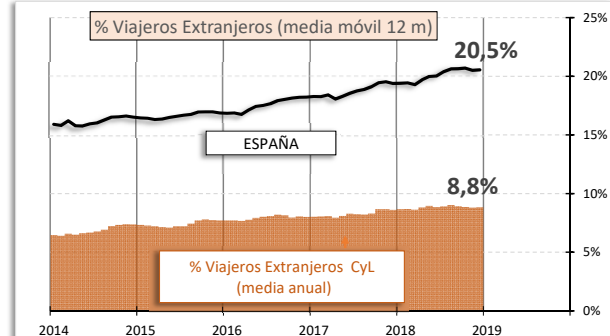
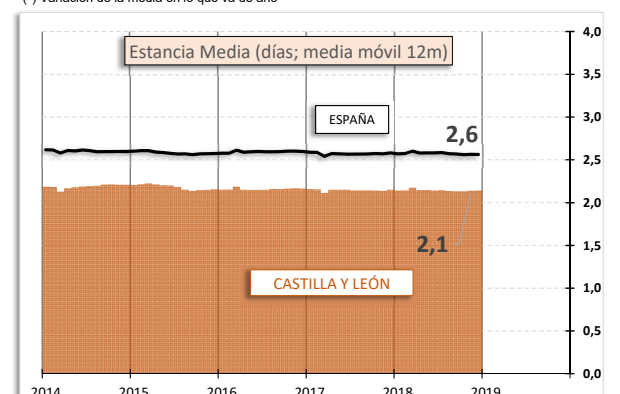
PERNOCTACIONES (noches)	Var.Mes	Var.Anual	Var.Acum. (*)
CASTILLA Y LEÓN	178.141	44,0%	5,0%
ESPAÑA	864.792	40,0%	-0,2%

(*) Variación media en lo que va de año



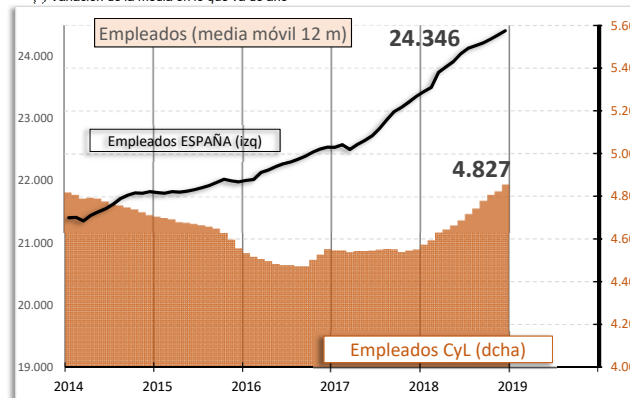
ESTANCIA MEDIA (días)	Var.Mes	Var.Anual	Var.Media año (*)
CASTILLA Y LEÓN	2,54	23,3%	0,8%
ESPAÑA	2,60	17,6%	-0,8%

(*) Variación de la media en lo que va de año



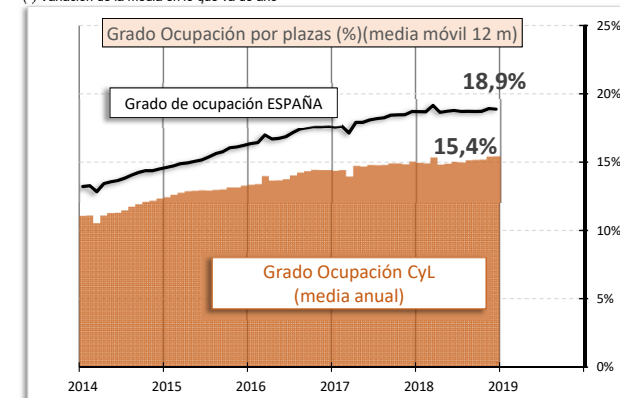
PERSONAL EMPLEADO	Var.Mes	Var.Anual	Var.Media año (*)
CASTILLA Y LEÓN	4.839	1,8%	8,4%
ESPAÑA	22.327	-1,0%	3,9%

(*) Variación de la media en lo que va de año



GRADO OCUPACIÓN por plazas	Var.Mes	Var.Anual	Var.Acum. (*)
CASTILLA Y LEÓN	18,84 %	43,9%	1,4%
ESPAÑA	18,37 %	37,7%	-3,1%

(*) Variación de la media en lo que va de año



CESCyL Informa. COYUNTURA TURÍSTICA. ALOJAMIENTOS DE TURISMO RURAL.
En Castilla y León, el número de viajeros en diciembre de 2018 fue de 70.269, un +4,5% más que en el mismo mes de 2017 (España +0,5%). Se registraron 178.141 pernoctaciones, un +5,0% más que en diciembre de 2017 (España -0,2%).
La estancia media fue de 2,54 días, superior en un 0,8% a la de diciembre de 2017 (España -0,8%). El grado de ocupación por plazas en Castilla y León es del 18,84% (España 18,37%), un +1,4% más que en el mismo periodo del año anterior (España -3,1%).