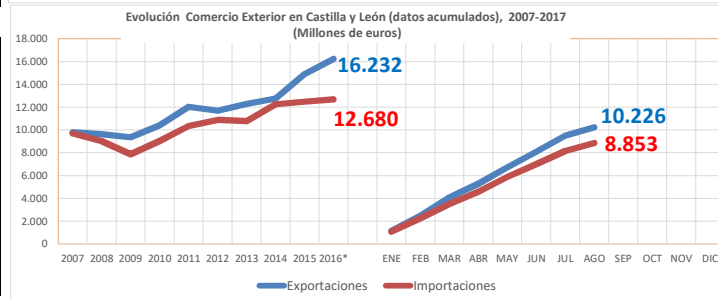
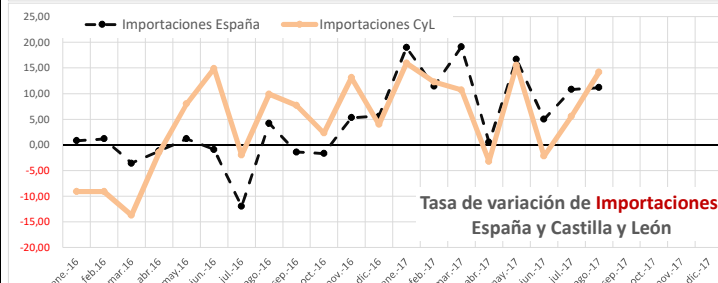
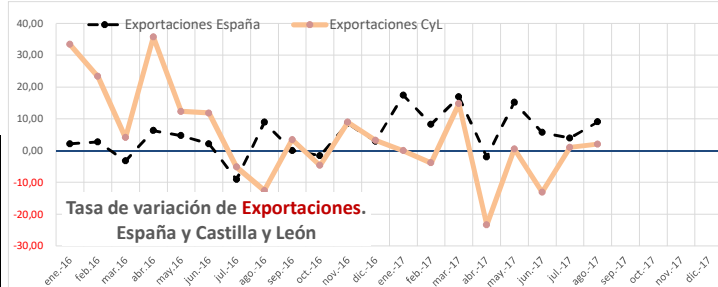


	EXPORTACIONES		IMPORTACIONES		SALDO	
	Millones €	tva (%)	Millones €	tva (%)	Millones €	tva (%)
CASTILLA Y LEÓN	731,9	2,0 %	710,6	14,2 %	21,4	-77,6 %
ESPAÑA	19.237,7	9,0 %	22.464,3	11,2 %	-3.226,7	-26,0 %

tva: tasa de variación interanual

COMUNIDADES AUTÓNOMAS	EXPORTACIONES		IMPORTACIONES		SALDO	
	Millones €	tva (%)	Millones €	tva (%)	Millones €	tva (%)
Andalucía	1.987,3	5,3 %	2.421,3	15,6 %	-434,0	-109,5 %
Aragón	832,6	13,1 %	770,7	4,9 %	61,9	5.334,8 %
Asturias	401,5	38,5 %	325,8	40,7 %	75,7	29,9 %
Baleares	138,5	25,6 %	290,1	72,9 %	-151,7	-163,4 %
Canarias	176,7	10,0 %	275,7	7,3 %	-99,0	-2,9 %
Cantabria	180,1	2,8 %	167,6	14,4 %	12,5	-56,4 %
Castilla y León	731,9	2,0 %	710,6	14,2 %	21,4	-77,6 %
C-La Mancha	543,7	4,4 %	701,4	22,3 %	-157,7	-199,2 %
Cataluña	4.895,2	8,3 %	6.039,8	8,7 %	-1.144,6	-10,1 %
Valencia	1.766,5	9,8 %	1.788,2	7,1 %	-21,7	63,8 %
Extremadura	155,7	14,1 %	92,4	11,3 %	63,3	18,3 %
Galicia	1.565,1	2,1 %	1.111,5	-14,6 %	453,7	95,8 %
Madrid	2.593,7	31,2 %	4.756,2	15,1 %	-2.162,4	-0,3 %
Murcia	761,5	4,1 %	854,1	18,1 %	-92,5	-1.211,9 %
Navarra	508,3	-23,6 %	267,4	-23,9 %	240,9	-23,4 %
País Vasco	1.753,0	5,3 %	1.389,4	20,3 %	363,6	-28,7 %
La Rioja	129,3	4,0 %	109,1	7,8 %	20,2	-12,4 %
España	19.237,7	9,0 %	22.464,3	11,2 %	-3.226,7	-26,0 %

(*) Azul: dato más alto; Negro: más bajo



PROVINCIAS	EXPORTACIONES		IMPORTACIONES		SALDO	
	Millones €	tva (%)	Millones €	tva (%)	Millones €	tva (%)
Ávila	6,6	-38,9 %	11,5	35,1 %	-4,9	-319,3 %
Burgos	229,1	-12,7 %	185,1	13,2 %	44,0	-55,5 %
León	83,7	-6,3 %	63,1	96,9 %	20,6	-64,0 %
Palencia	83,5	47,7 %	36,6	35,6 %	46,9	58,8 %
Salamanca	41,2	-11,1 %	40,6	-26,7 %	0,6	106,5 %
Segovia	23,4	-1,8 %	16,0	2,6 %	7,4	-10,1 %
Soria	33,6	15,5 %	20,4	-12,5 %	13,2	127,5 %
Valladolid	218,2	18,9 %	329,5	13,6 %	-111,2	-4,4 %
Zamora	12,7	-19,2 %	7,8	13,1 %	4,8	-44,7 %

CESCyL Informa. En Castilla y León las exportaciones del mes de agosto crecieron un 2% en términos interanuales alcanzando los 731,9 millones de euros mientras las importaciones de agosto se incrementaron un 14,2%, ascendiendo a 710,6 millones de euros, lo que conlleva un saldo comercial mensual positivo de 21,4 millones de euros.