

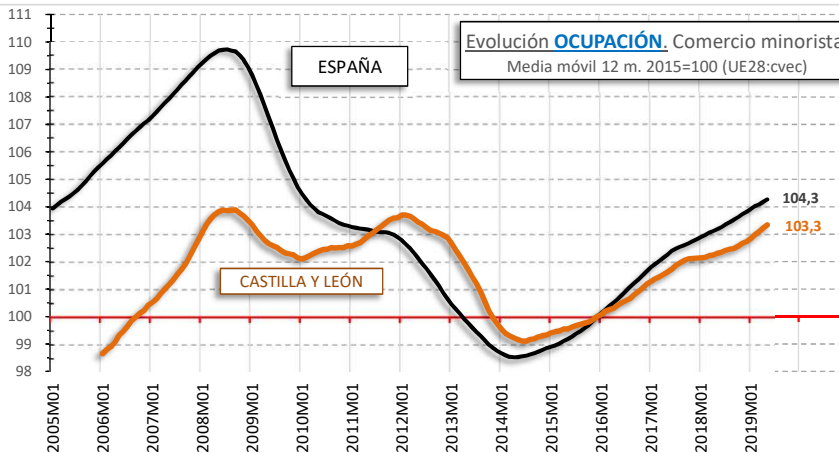
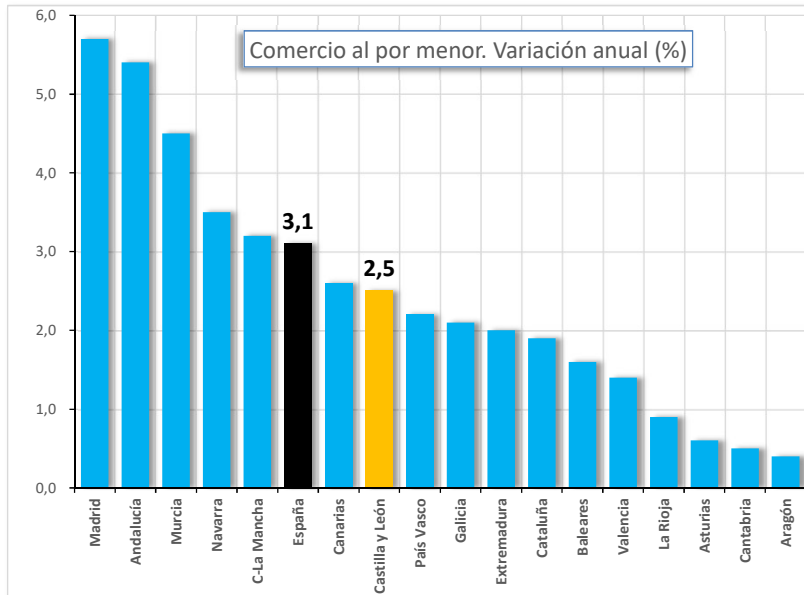
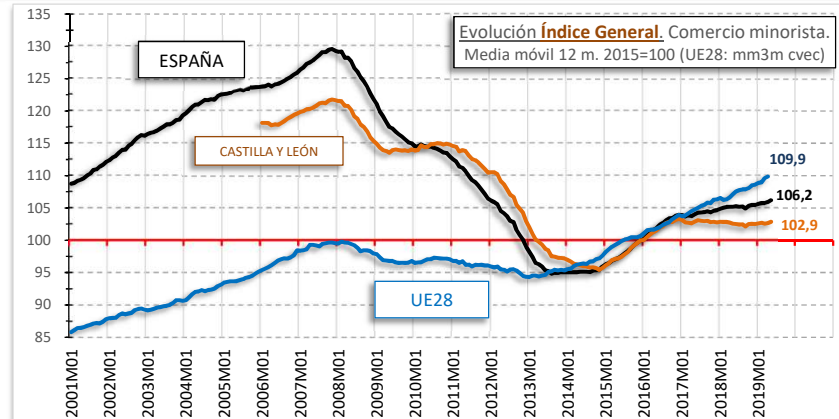
Índices de Comercio al por menor

MAYO - 2019



	MAYO 2019	VARIACIÓN MENSUAL	VARIACIÓN ANUAL
ÍNDICES DE COMERCIO AL POR MENOR (1)			
ESPAÑA	106,4	4,4 %	3,1 %
CASTILLA Y LEÓN	101,4	4,5 %	2,5 %
ÍNDICES DE OCUPACIÓN			
ESPAÑA	104,1	0,5 %	1,1 %
CASTILLA Y LEÓN	103,2	0,0 %	1,4 %

(1) Índice de cifra de negocios. Precios constantes. Base 100 = 2015



CESyL Informa. Índices de Comercio al por menor.
Las ventas suben en tasa anual en todas las comunidades autónomas en mayo. Comunidad de Madrid (5,7%), Andalucía (5,4%) y Región de Murcia (4,5%) registran los mayores aumentos. Por su parte, Aragón (0,4%), Cantabria (0,5%) y Principado de Asturias (0,6%) presentan los menores incrementos. Castilla y León presenta una variación anual del 2,5%.
El empleo del comercio minorista aumenta en 16 comunidades en tasa anual. Illes Balears y Comunidad Foral de Navarra registran los mayores incrementos (ambas con un 1,8%) y en Castilla y León aumenta un 1,4%.