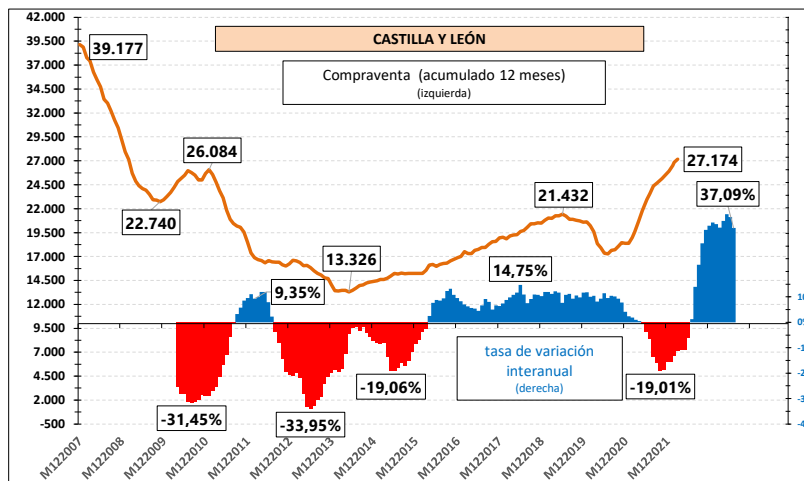


# COMPRAVENTA DE VIVIENDAS

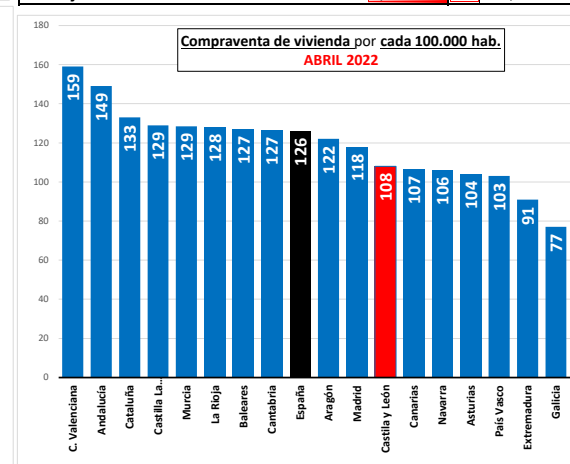
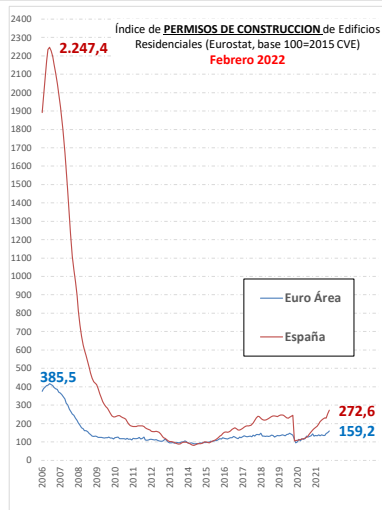
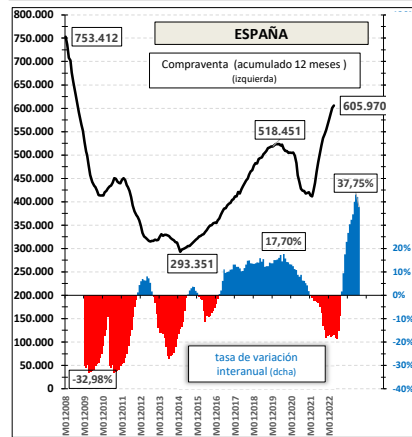
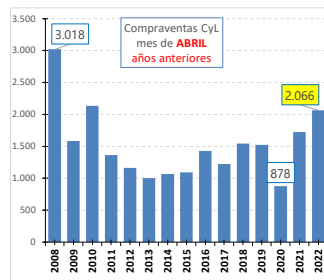
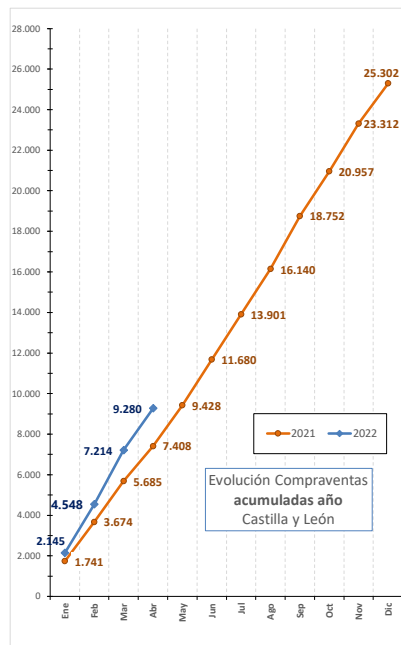
## Abril 2022

VIVIENDAS TRANSMITIDAS EN "COMPRAVENTA"		% Var mensual	% Var anual
CASTILLA Y LEÓN	2.066	-22,5%	19,9%
ESPAÑA	47.349	-20,1%	11,9%

DATOS PROVINCIAS	Provincia	Número	% Var mensual	% Var interanual
	Ávila	135	-11,8%	31,1%
	Burgos	364	-26,5%	22,6%
	León	327	-16,8%	12,0%
	Palencia	122	-31,5%	-12,2%
	Salamanca	331	2,8%	53,2%
	Segovia	145	-31,9%	1,4%
	Soria	101	-25,2%	62,9%
	Valladolid	458	-29,4%	20,5%
	Zamora	83	-35,2%	-8,8%



CCAA	Número	% var. (*) mensual	% var. interanual
Baleares	1.244	-35,6%	33,3%
Canarias	1.959	-16,0%	31,0%
Castilla y León	2.066	-22,5%	19,9%
Asturias	861	-19,4%	19,4%
Aragón	1.260	-14,3%	18,9%
Castilla La Mancha	2.072	-19,4%	17,4%
C. Valenciana	6.383	-25,5%	16,3%
Andalucía	9.984	-18,5%	16,3%
Cataluña	8.018	-14,0%	15,5%
España	47.349	-20,1%	11,9%
Galicia	1.666	-13,1%	7,0%
Navarra	542	-30,4%	6,1%
Murcia	1.502	-29,5%	0,9%
País Vasco	1.788	-21,5%	0,6%
Cantabria	589	-15,9%	-0,8%
Extremadura	766	-18,2%	-2,4%
Madrid	6.271	-19,8%	-2,7%
La Rioja	317	-26,6%	-9,9%



Datos calculados por el INE a partir de los resultados provisionales de las cifras de población. De estas cifras se considera solamente la población con edades comprendidas entre los 18 y 84 años.