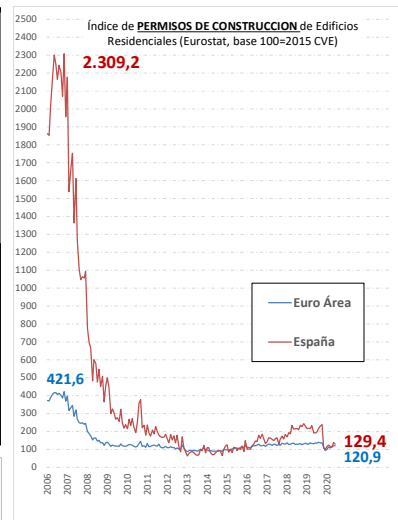
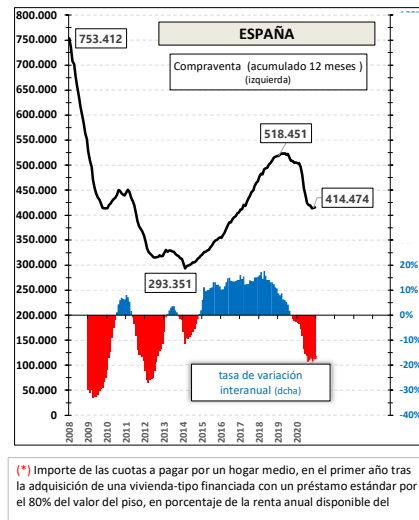
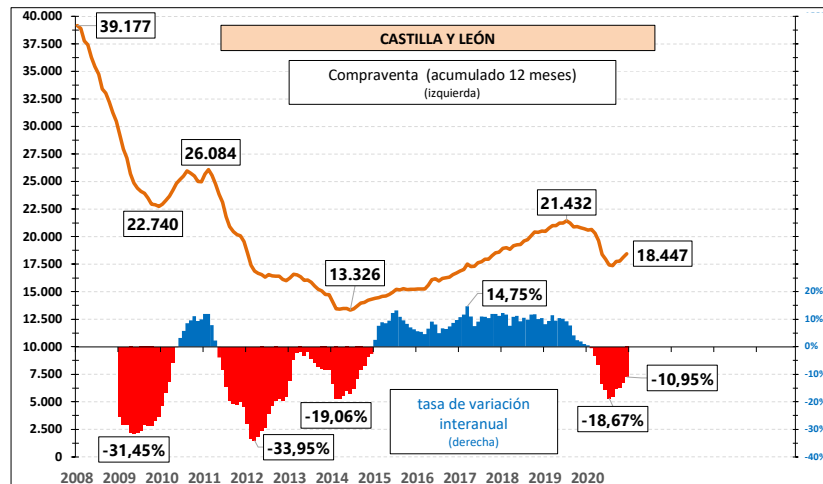
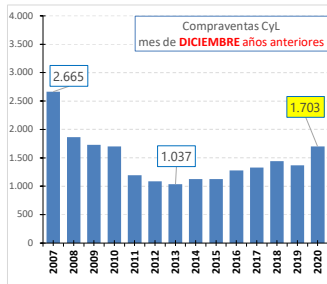
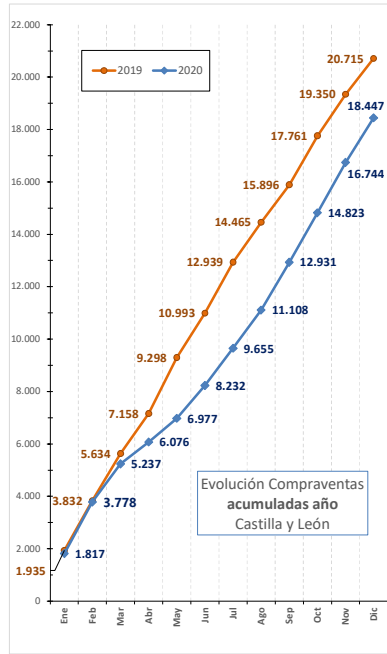
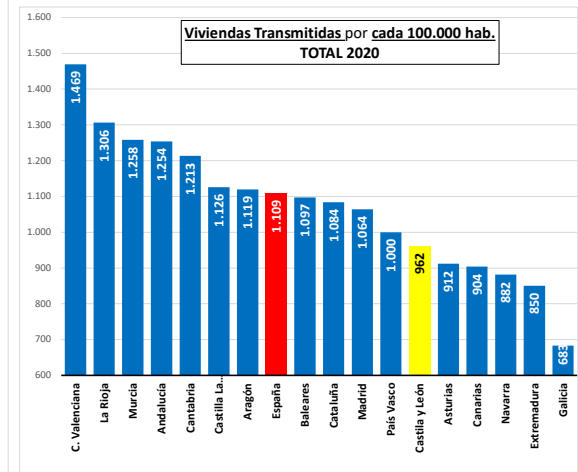


VIVIENDAS TRANSMITIDAS EN "COMPRAVENTA"		% Var mensual	% Var anual
<b>CASTILLA Y LEÓN</b>	<b>1.703</b>	<b>-11,3%</b>	<b>24,8%</b>
<b>ESPAÑA</b>	<b>36.109</b>	<b>-8,9%</b>	<b>3,7%</b>

DATOS PROVINCIAS	Provincia	Número	% Var mensual	% Var anual
	Ávila	113	-6,6%	6,6%
	Burgos	294	-2,0%	39,3%
	León	328	1,2%	46,4%
	Palencia	105	-25,5%	10,5%
	Salamanca	227	3,2%	41,0%
	Segovia	153	-12,6%	17,7%
	Soria	67	-33,7%	9,8%
	Valladolid	345	-21,6%	10,6%
	Zamora	71	-28,3%	9,2%



CCAA	Número	% var. (*) mensual	% var. interanual
La Rioja	299	1,0%	37,2%
Galicia	1.564	-3,4%	28,8%
Cantabria	557	5,7%	28,3%
Extremadura	686	-8,8%	25,9%
<b>Castilla y León</b>	<b>1.703</b>	<b>-11,3%</b>	<b>24,8%</b>
Castilla La Mancha	1.598	-21,9%	9,6%
Asturias	666	-18,4%	9,2%
Aragón	1.214	3,3%	8,9%
Cataluña	5.685	-9,5%	6,4%
Andalucía	7.323	-4,6%	3,9%
<b>España</b>	<b>36.109</b>	<b>-8,9%</b>	<b>3,7%</b>
Murcia	1.089	-10,3%	2,8%
C. Valenciana	5.261	-9,6%	-1,3%
Madrid	4.572	-12,4%	-1,6%
Pais Vasco	1.369	-6,4%	-6,6%
Navarra	375	-11,8%	-7,6%
Canarias	1.252	-14,4%	-16,5%
Baleares	806	-7,4%	-20,0%



Datos calculados por el INE a partir de los resultados provisionales de las cifras de población a 1 de julio de 2020. De estas cifras se considera solamente la población con edades comprendidas entre los 18 y 84 años.

Fuente: Elaboración propia CES a partir de datos del INE y Ministerio de Asuntos Económicos y Transferencia Digital



**Meta 11.1**  
Asegurar el acceso a la vivienda.  
<https://www.un.org/sustainabledevelopment/es/cities/>

**CESCyl Informa. COMPRAVENTA DE VIVIENDAS. INE.** En España las compraventas de viviendas inscritas aumentan un 3,7% en tasa anual y disminuyen un -8,9% en tasa mensual. En Castilla y León la variación anual en la compraventa de viviendas fue de +24,8%, y la variación mensual del -11,3%. Las comunidades que presentan los mayores incrementos anuales en el número de compraventas de viviendas en noviembre son La Rioja (37,2%), Galicia (28,8%) y Cantabria (28,3%). Por su parte, Baleares (-20,0%), Canarias (-16,5) y Comunidad Foral de Navarra (-7,8%) registran los mayores descensos.



#ReconstruccionJusta  
@cescyl