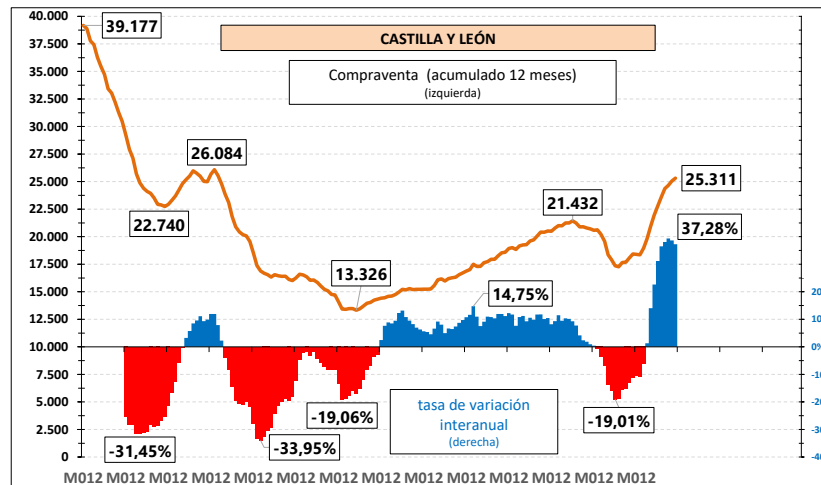
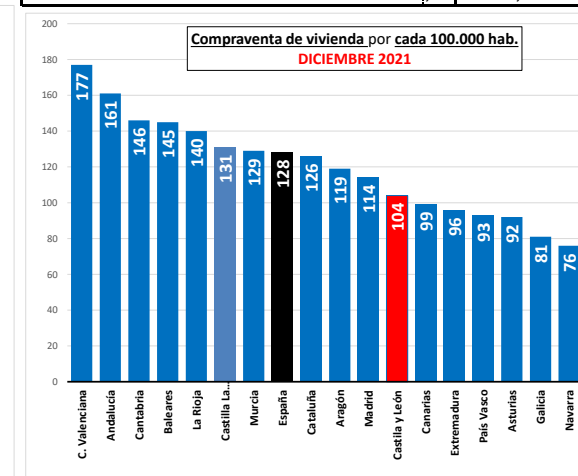
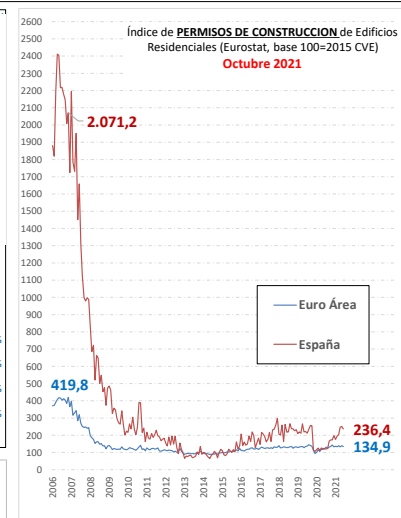
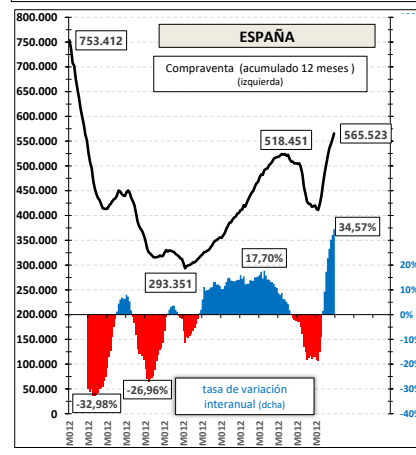
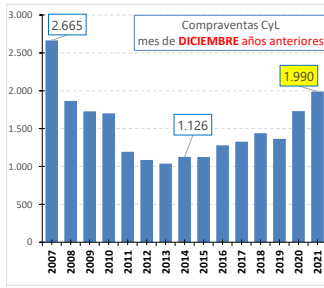
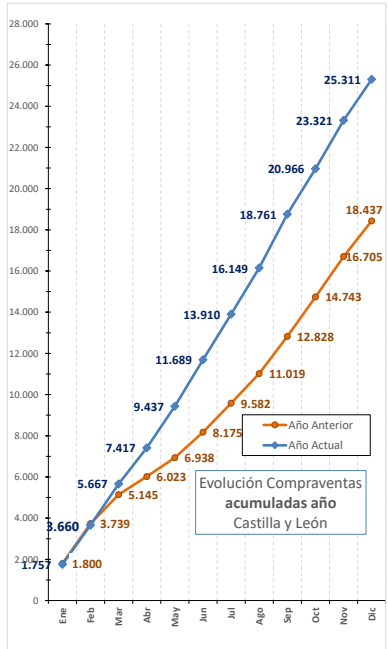


VIVIENDAS TRANSMITIDAS EN "COMPRAVENTA"		% Var mensual	% Var anual
CASTILLA Y LEÓN	1.990	-15,5%	14,9%
ESPAÑA	48.119	-3,6%	32,9%

DATOS PROVINCIAS		% Var mensual	% Var anual
Ávila	128	-18,5%	13,3%
Burgos	285	-9,2%	-13,4%
León	375	6,5%	11,6%
Palencia	138	-20,2%	31,4%
Salamanca	251	-20,8%	10,6%
Segovia	173	-23,5%	13,1%
Soria	94	2,1%	38,2%
Valladolid	453	-24,7%	37,3%
Zamora	93	-6,1%	31,0%



CCAA	Número	% var. (*) mensual	% var. interanual
Baleares	1.421	-4,0%	76,1%
Andalucía	10.823	-2,3%	50,8%
Canarias	1.831	-2,3%	48,7%
C. Valenciana	7.112	-4,5%	36,7%
Castilla La Mancha	2.102	1,7%	33,5%
España	48.119	-3,6%	32,9%
Cataluña	7.599	2,8%	30,7%
Madrid	6.081	-0,2%	29,5%
Murcia	1.511	-1,2%	27,8%
Cantabria	684	-1,4%	24,4%
Extremadura	811	-4,5%	20,5%
Asturias	762	-6,0%	17,4%
La Rioja	349	-2,6%	16,7%
Castilla y León	1.990	-15,5%	14,9%
Galicia	1.759	7,4%	13,2%
País Vasco	1.602	-4,2%	11,3%
Aragón	1.230	4,1%	3,9%
Navarra	389	-4,7%	0,0%



(*) Importe de las cuotas a pagar por un hogar medio, en el primer año tras la adquisición de una vivienda-tipo financiada con un préstamo estándar por el 80% del valor del piso, en porcentaje de la renta anual disponible del

Datos calculados por el INE a partir de los resultados provisionales de las cifras de población. De estas cifras se considera solamente la población con edades comprendidas entre los 18 y 84 años.